

Федеральное государственное бюджетное образовательное
учреждение высшего образования «Уфимский университет науки и
технологий»

ДИАГНОСТИКА ЗНАНИЙ
среднее общее образование
(на базе 11 классов)

«Обществознание»

2022

**Федеральное государственное бюджетное образовательное
учреждение высшего образования «Уфимский университет науки
и технологий»**

Диагностика знаний
среднее общее образование
(на базе 11 классов)
«Обществознание»

Информационно-аналитические материалы

2022 г.

Содержание

Для обновления содержания нажмите на слове здесь правой кнопкой мыши и выберите пункт меню "Обновить поле"

Введение

Педагогический анализ результатов уровня знаний студентов первого курса по дисциплине «Обществознание», полученных на базе среднего общего образования, содержит информационные и аналитические материалы, адресованные представителям ректората, деканам, заведующим кафедрами, профессорско-преподавательскому составу образовательной организации.

Информационные материалы включают обобщенную структуру измерительных материалов диагностического тестирования, тематическое наполнение которых соответствует содержательным линиям школьного курса дисциплины «Обществознание».

Аналитические материалы предназначены для анализа и оценки качества подготовки первокурсников на основе результатов диагностического тестирования по дисциплине. Они представлены в формах, удобных для принятия организационных и методических решений:

- гистограммы плотности распределения результатов;
- диаграммы ранжирования факультетов вуза и направлений подготовки по доле студентов, преодолевших пороговые значения при выполнении тестовых заданий (в процентах);
- карты коэффициентов решаемости заданий по темам;
- рейтинг-листы студентов.

По форме и положению гистограммы можно наглядно оценить характер распределения результатов тестирования, учитывая расслоение студентов по уровню подготовки.

Представленные материалы содержат диаграммы ранжирования факультетов вуза и направлений подготовки по доле студентов, преодолевших пороговые значения при выполнении теста.

Карта коэффициентов решаемости заданий дает возможность выявить отдельные темы учебного предмета, освоенные первокурсниками на низком уровне, и оперативно устранить пробелы в знаниях, умениях и навыках, что весьма целесообразно для успешного освоения дисциплины «Обществознание» в вузе.

Рейтинг-листы представляют собой списки студентов с указанием процента правильно выполненных заданий диагностического теста (Приложение 1).

Информационно-аналитические материалы могут стать частью входного внутривузовского контроля уровня знаний и умений студентов-первокурсников по дисциплине для проведения дальнейших мониторинговых исследований качества образования в вузе.

Информационно-аналитические материалы сформированы на основе результатов диагностического тестирования, проведенного в период с 1 сентября по 30 декабря 2022 года.

1 Обобщенная структура измерительных материалов для проведения диагностического тестирования по дисциплине «Обществознание»

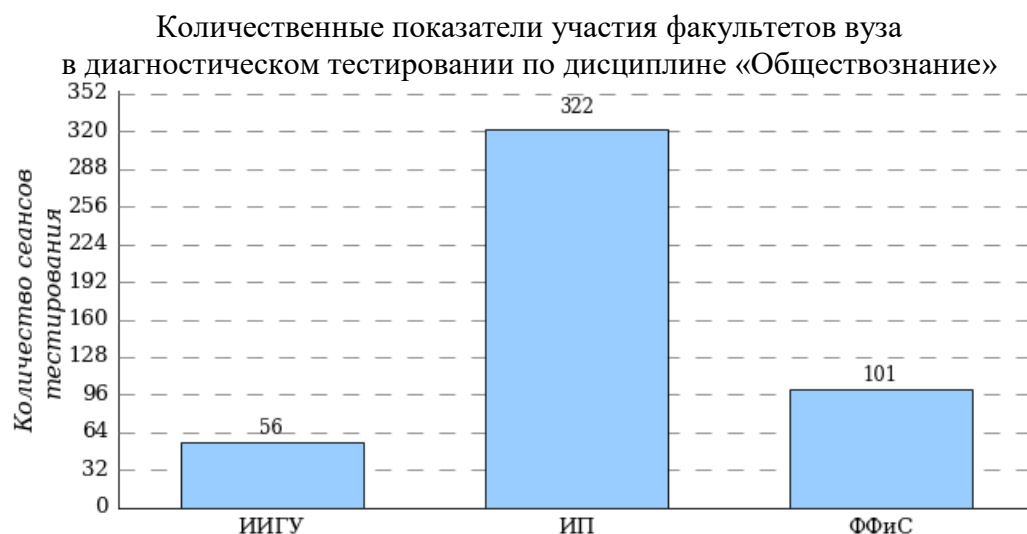
№ п/п	Наименование темы	Перечень учебных элементов
1	Общество как сложная динамическая система	знать: свойства системы, характеристику основных сфер общественной жизни; понятия «общественный прогресс», «регресс», «эволюция», «революция» уметь: объяснять различия и взаимосвязь экономических, социальных, политических и духовных явлений; сопоставлять их со сферами общественной жизни; определять виды социальных изменений и их характерные черты
2	Общество и природа	знать: понятия «общество» и «природа», влияние природы на общество и общества на природу, «глобальные проблемы современности» уметь: выявлять взаимосвязь и взаимовлияние природы и общества
3	Структура общества и социальные институты	знать: понятия «структура» и «социальный институт», сферы общественной жизни уметь: различать социальные институты и устанавливать взаимосвязь общественных сфер
4	Типология обществ и особенности развития общества	знать: понятия «традиционное общество», «индустриальное общество», «постиндустриальное общество», признаки каждого типа общества, их особенности уметь: различать типы общества
5	Человек как биосоциальное существо	знать: основные свойства человека, его отличие от животного уметь: различать биологические и социальные свойства человека, выявлять их взаимосвязь
6	Деятельность как способ человеческого существования	знать: специфику и виды человеческой деятельности, особенности духовной и практической деятельности уметь: различать виды деятельности, определять элементы деятельности
7	Познание: виды и уровни	знать: многообразие видов знания; особенности чувственного и рационального познания, их формы, самопознание, особенности социального познания уметь: различать виды познания, соотносить формы и уровни познания
8	Истина и ее критерии	знать: философские подходы к познанию; понятия «истина», «ложь», «заблуждение»; формы и критерии истины уметь: определять виды истины, философские подходы к познанию
9	Духовная жизнь общества	знать: понятие «культура»; особенности элитарной, массовой и народной культуры

		уметь: различать и сопоставлять формы культуры
10	Наука и образование	знать: понятия «наука», «образование», «самообразование» уметь: различать функции науки, уровни образования
11	Мораль и религия	знать: понятия «мораль», религия»; формы религии (первобытные, национальные, мировые) уметь: определять структурные элементы морали и религии, общее и особенное в морали и в религии, формы религии
12	Искусство	знать: понятие «искусство», виды искусства уметь: различать формы, виды (живопись, архитектура, литература, музыка), функции искусства; определять основные художественные стили
13	Экономика и экономические системы	знать: понятие «экономика» в широком и узком значении; основные элементы и типы экономических систем (традиционная, административная, рыночная, смешанная); закон спроса и предложения; конкуренция и монополия; виды рынков уметь: определять тип экономической системы, взаимодействие закона спроса и предложения; виды конкуренции и виды рынков
14	Банки и кредитно-денежная политика	знать: понятия «деньги», «банк», «банковская система», «инфляция», «государственный бюджет», «дефицит», «профицит»; функции Центробанка и коммерческих банков, способы проведения кредитно-денежной политики уметь: определять функции денег, выделять специфические функции Центробанка; различать механизмы денежно-кредитной и бюджетной политики государства
15	Роль государства в экономике	знать: основные экономические теории о роли государства в экономике; понятия: «государственное регулирование», «механизмы государственного регулирования экономики», «налоговая система», «антимонопольное законодательство», «рынок труда», «безработица» уметь: различать экономические теории о роли государства в регулировании экономики, виды налогов и принципы налогообложения; определять способы регулирования конкурентной среды и рынка труда
16	Многообразие рынков и мировая экономика	знать: понятия «разделение труда», «внешнеторговый баланс», «импорт», «экспорт», «валовой внутренний продукт», «валовой национальный продукт», «национальный доход»; виды рынков и особенности их взаимодействия в мировой экономике; причины изменения

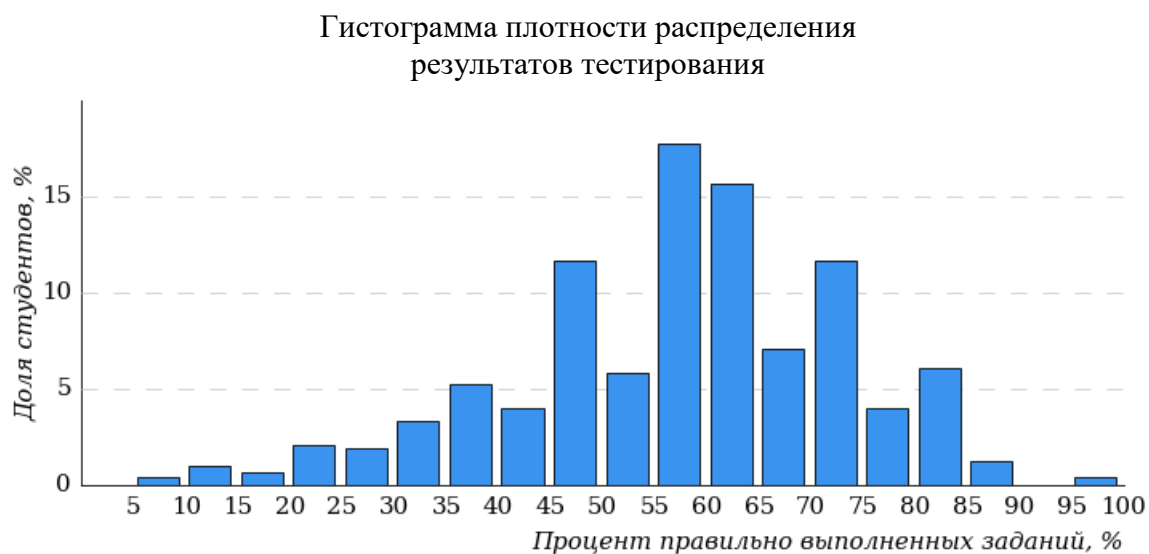
		внешнеэкономических показателей уметь: определять виды рынков, особенности развития мирового рынка, различать динамику экономических показателей
17	Социальная структура общества	знать: понятия «социальные общности», «социальные группы», «социальное неравенство», «социальная стратификация» уметь: определять виды социальных общностей и социальных групп; определять критерии социального неравенства и социальной стратификации
18	Социальное взаимодействие и социальная мобильность	знать: понятия «социальные отношения», «социальное взаимодействие», «социальная мобильность», «социальные лифты» уметь: различать виды социальных взаимодействий и виды социальной мобильности
19	Социальные нормы и социальное поведение	знать: понятия «социальные нормы», «социальный контроль», «девиантное поведение», «делинквентное поведение»; виды социального контроля, типы отклоняющегося поведения уметь: различать виды социальных норм, формы социального контроля, нормативное и отклоняющееся поведение
20	Этнические общности и национальные отношения	знать: понятие «этнические общности», разновидности этнических общностей; понятия «межнациональные отношения», «национальная политика», виды межнациональных отношений уметь: определять признаки, характерные для различных этнических групп
21	Семья в современном обществе	знать: понятие семьи как социального института и как малой группы, функции семьи уметь: определять основные функции семьи и виды семьи
22	Молодежь как социальная группа	знать: понятие молодежи как социальной группы, признаки молодежной субкультуры, особенности поведения молодежи уметь: определять основные особенности молодежи как своеобразной социальной группы
23	Политика и власть	знать: понятия «политика», «власть», «политическая власть», «общественная власть»; виды власти, типологию власти М.Вебера, признаки и функции государства уметь: определять различные виды и типы власти
24	Политическая система	знать: понятие «политическая система», ее основные структурные элементы уметь: различать структурные элементы политической системы, их особенности
25	Государство и его формы	знать: признаки, формы, функции государства уметь: различать и сравнивать формы правления, формы государственного

		устройства, формы политического режима
26	Гражданское общество и правовое государство	знать: понятия «гражданское общество», «правовое государство»; признаки правового государства, черты гражданского общества, основные институты гражданского общества уметь: различать признаки правового государства и черты гражданского общества
27	Политический плюрализм	знать: понятия «политический и идеологический плюрализм», «многопартийность», «партия», «партийная система», «политическая идеология»; типы политических идеологий, виды партийных систем и разновидности политических партий уметь: различать типы политических идеологий, виды партийных систем и разновидности политических партий
28	Выборы и избирательная система	знать: понятие «избирательная система», типы избирательных систем, принципы демократических выборов уметь: различать особенности мажоритарной и пропорциональной избирательных систем, выделять признаки демократических выборов
29	Право в системе социальных норм	знать: понятие «правовая норма», институты, отрасли, источники, функции права уметь: выделять характерные черты права как социальной нормы; определять институты, отрасли, источники права, функции права
30	Виды юридической ответственности	знать: понятия «правоотношения», «правонарушения», «юридическая ответственность»; структуру правоотношений, признаки правонарушений и виды юридической ответственности уметь: определять различные виды правонарушений и виды юридической ответственности
31	Современное российское законодательство	знать: основные отрасли российского права уметь: определять отрасли права, институты права
32	Правовая культура	знать: понятия «правовая культура», «правопорядок», «правосознание» уметь: определять элементы правовой культуры, предпосылки правомерного и противоправного поведения

2 Результаты тестирования студентов по вузу



Всего:
479 сеансов тестирования



Процент правильно выполненных заданий	Доля студентов
[80%-100%]	9%
[60%-80%)	38%
[40%-60%)	42%
[0%-40%)	11%
Всего	100%

Диаграмма ранжирования факультетов по проценту студентов, правильно выполнивших от 0% до 40% тестовых заданий

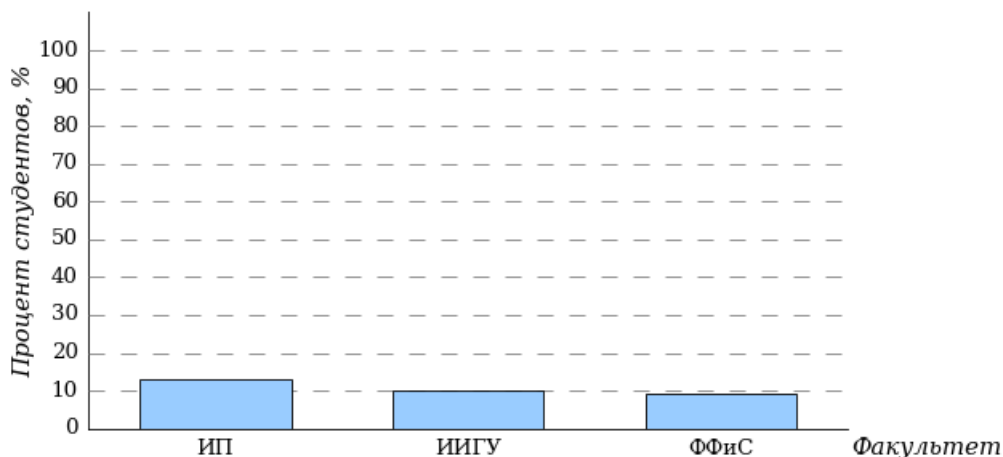


Диаграмма ранжирования факультетов по проценту студентов, правильно выполнивших от 40% до 60% тестовых заданий

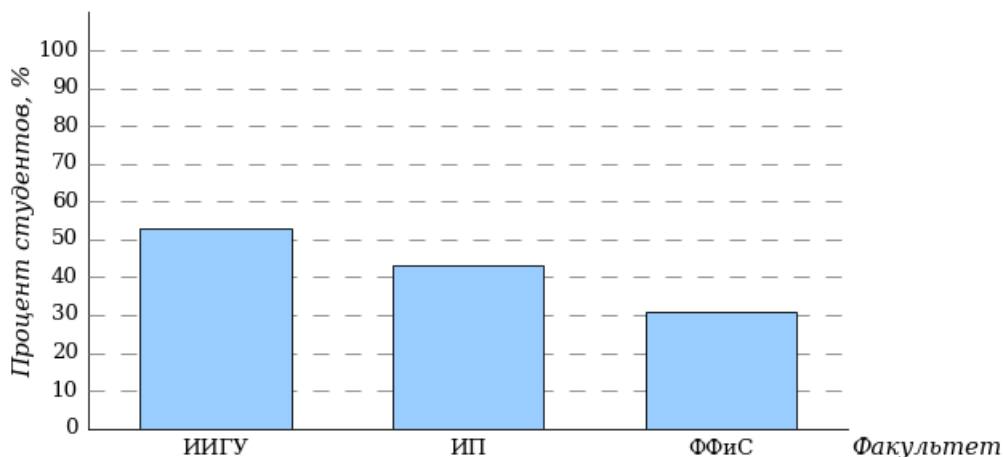


Диаграмма ранжирования факультетов по проценту студентов, правильно выполнивших от 60% до 80% тестовых заданий

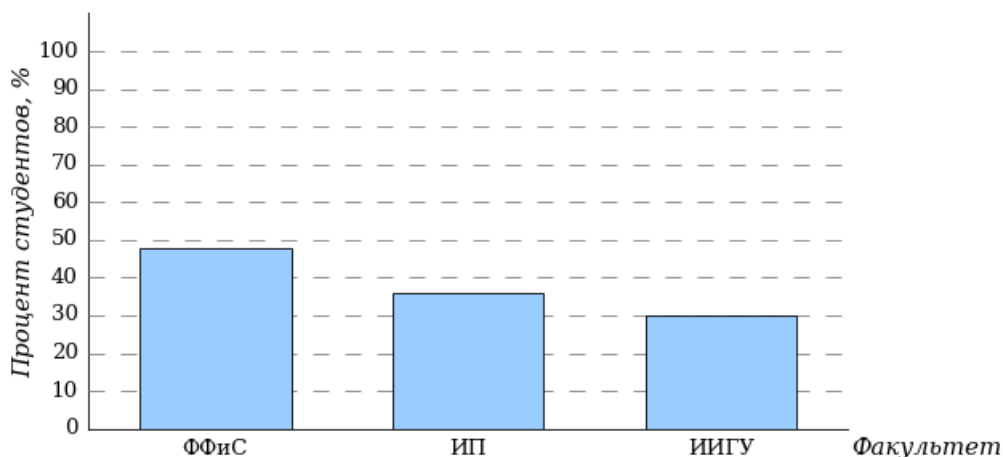
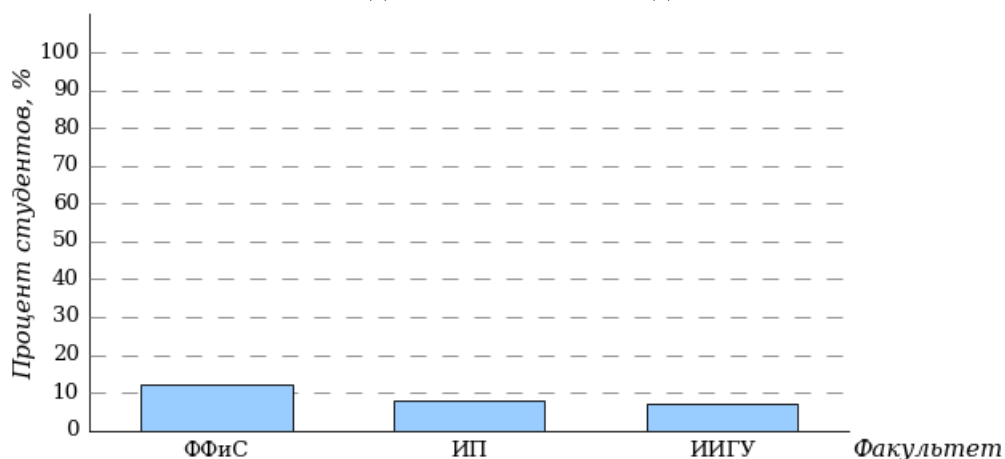


Диаграмма ранжирования факультетов по проценту студентов, правильно выполнивших от 80% до 100% тестовых заданий

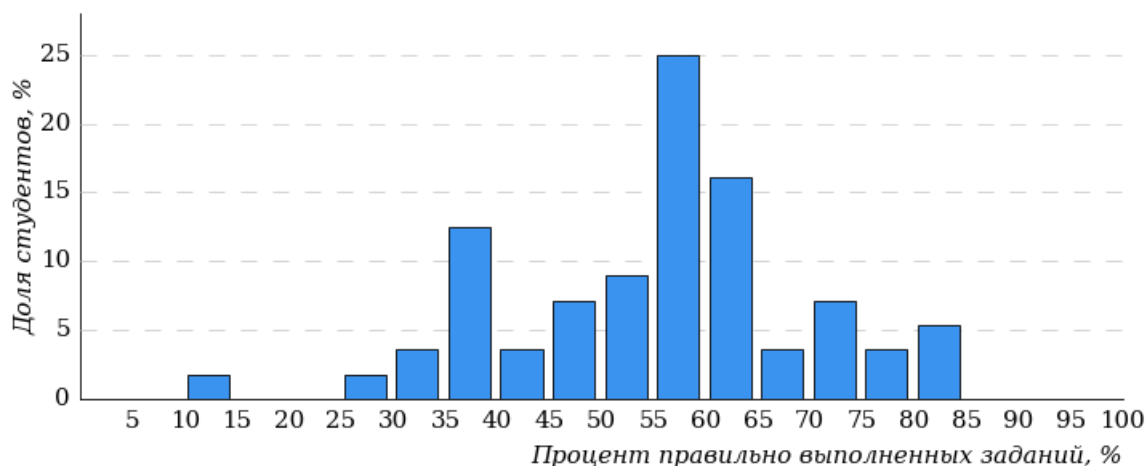


3 Результаты тестирования студентов по факультету

3.1 Институт истории и государственного управления (ИИГУ)

В тестировании участвовало направление подготовки 38.03.04 «Государственное и муниципальное управление».

Гистограмма плотности распределения результатов тестирования Институт истории и государственного управления (ИИГУ)



Процент правильно выполненных заданий	Доля студентов
[80%-100%]	5%
[60%-80%)	30%
[40%-60%)	54%
[0%-40%)	11%
Всего	100%

Диаграмма ранжирования направлений подготовки по проценту студентов, правильно выполнивших от 0% до 40% тестовых заданий
Институт истории и государственного управления (ИИГУ)

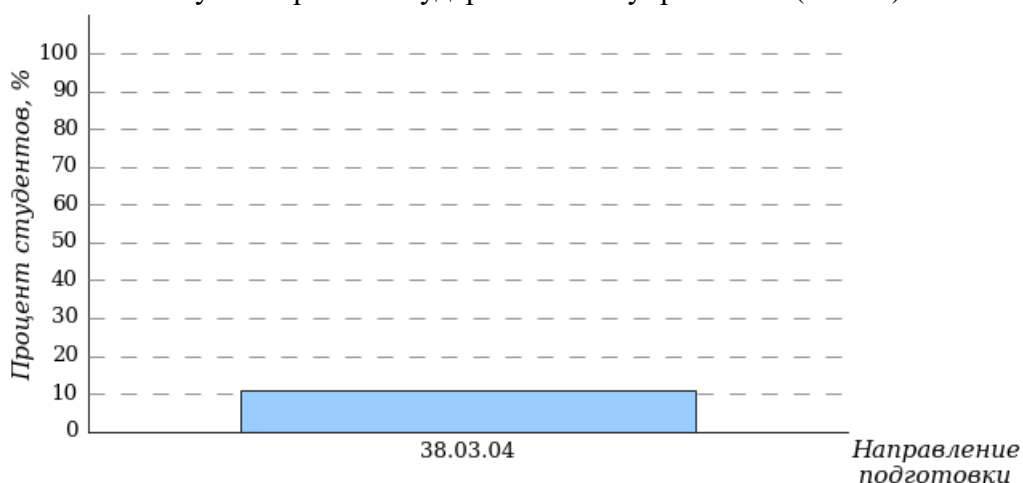


Диаграмма ранжирования направлений подготовки по проценту студентов, правильно выполнивших от 40% до 60% тестовых заданий
Институт истории и государственного управления (ИИГУ)

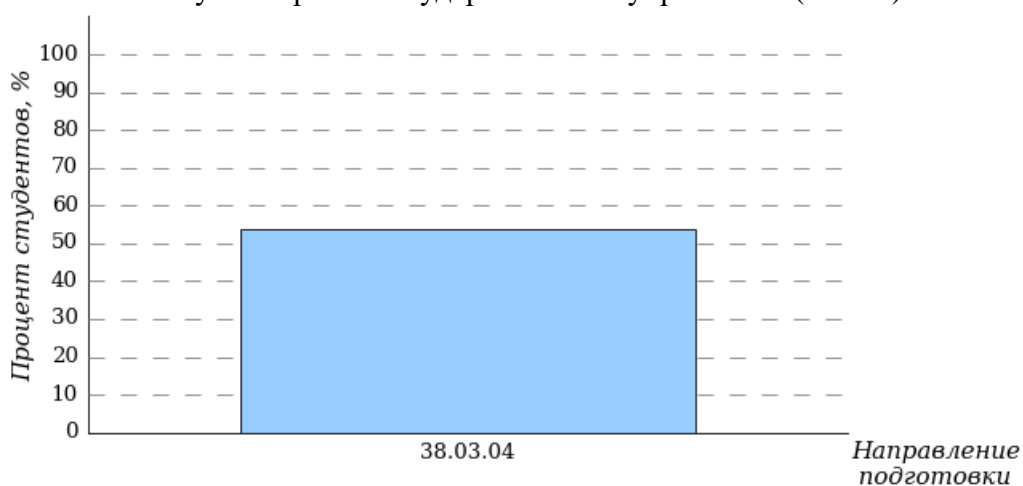


Диаграмма ранжирования направлений подготовки по проценту студентов, правильно выполнивших от 60% до 80% тестовых заданий
Институт истории и государственного управления (ИИГУ)

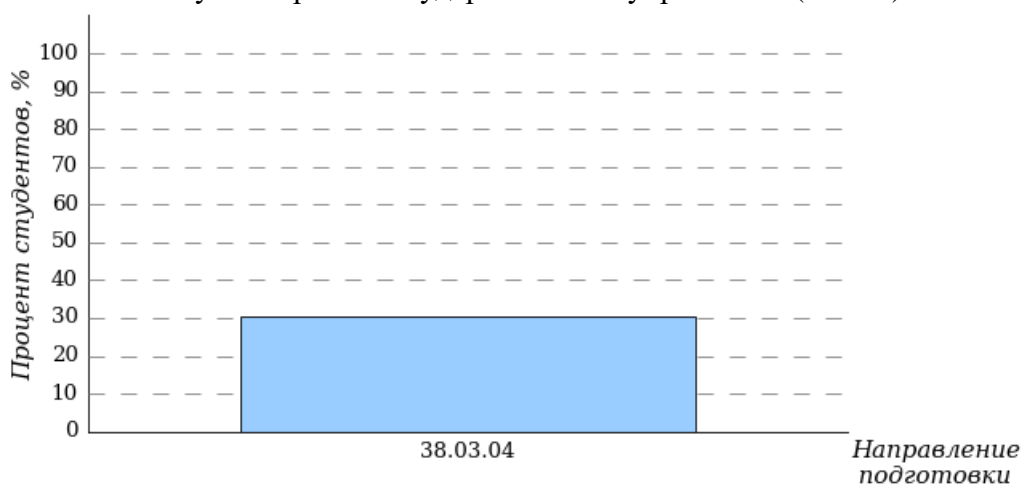
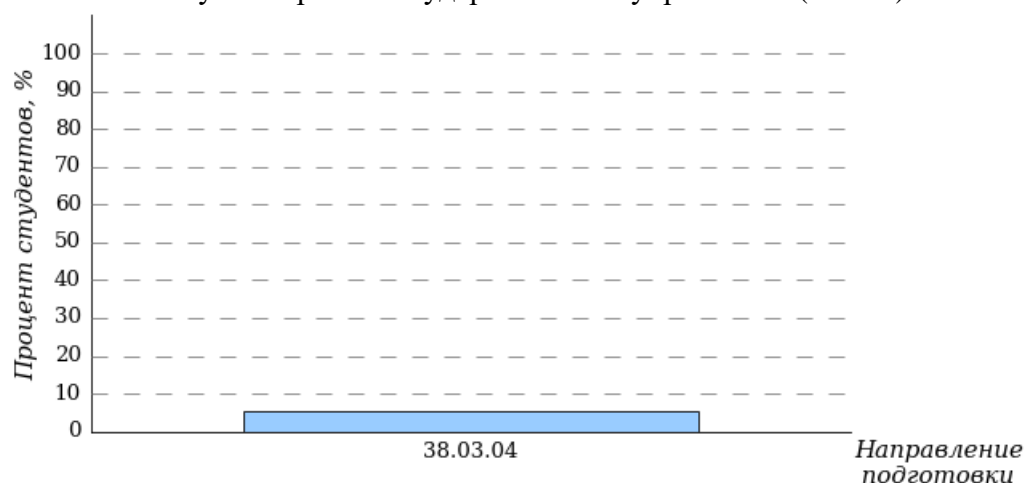


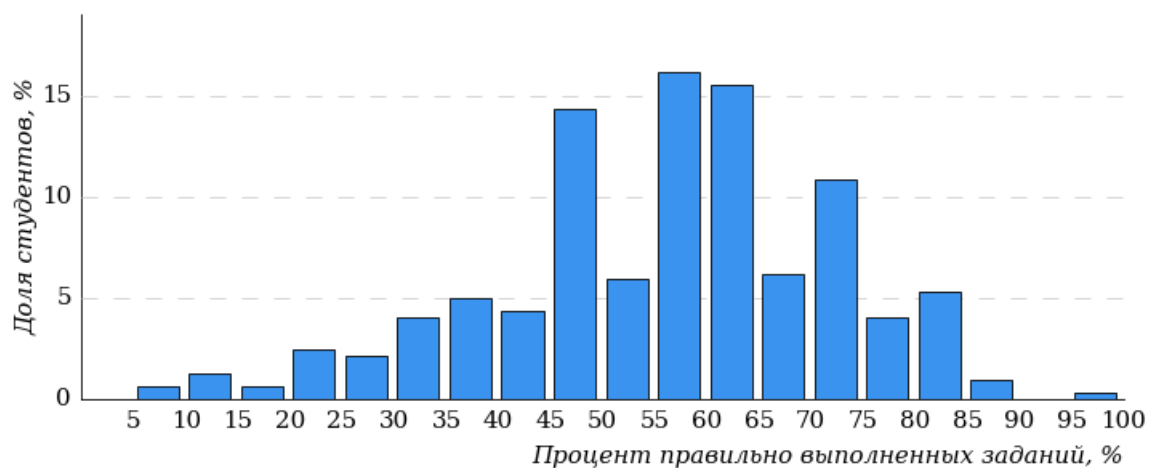
Диаграмма ранжирования направлений подготовки по проценту студентов, правильно выполнивших от 80% до 100% тестовых заданий
Институт истории и государственного управления (ИИГУ)



3.2 Институт права (ИП)

В тестировании участвовали следующие направления подготовки: 40.03.01 «Юриспруденция», 40.05.01 «Правовое обеспечение национальной безопасности», 40.05.04 «Судебная и прокурорская деятельность».

Гистограмма плотности распределения результатов тестирования
Институт права (ИП)



Процент правильно выполненных заданий	Доля студентов
[80%-100%]	6%
[60%-80%)	37%
[40%-60%)	44%
[0%-40%)	13%
Всего	100%

Диаграмма ранжирования направлений подготовки по проценту студентов, правильно выполнивших от 0% до 40% тестовых заданий
Институт права (ИП)

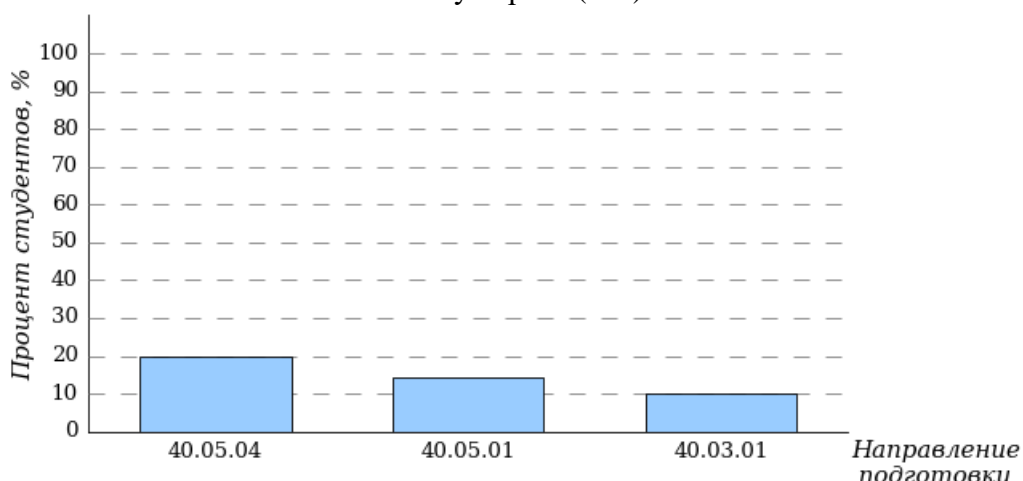


Диаграмма ранжирования направлений подготовки по проценту студентов, правильно выполнивших от 40% до 60% тестовых заданий
Институт права (ИП)

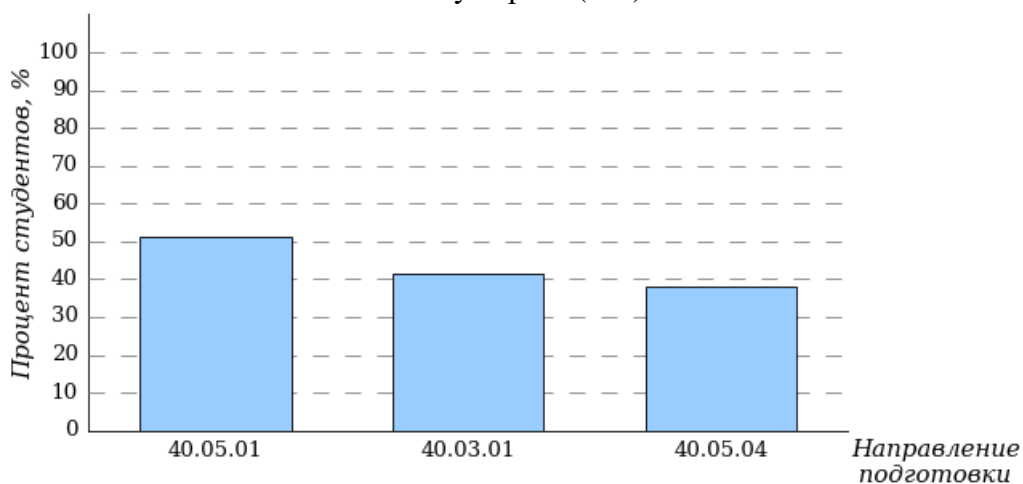


Диаграмма ранжирования направлений подготовки по проценту студентов, правильно выполнивших от 60% до 80% тестовых заданий
Институт права (ИП)

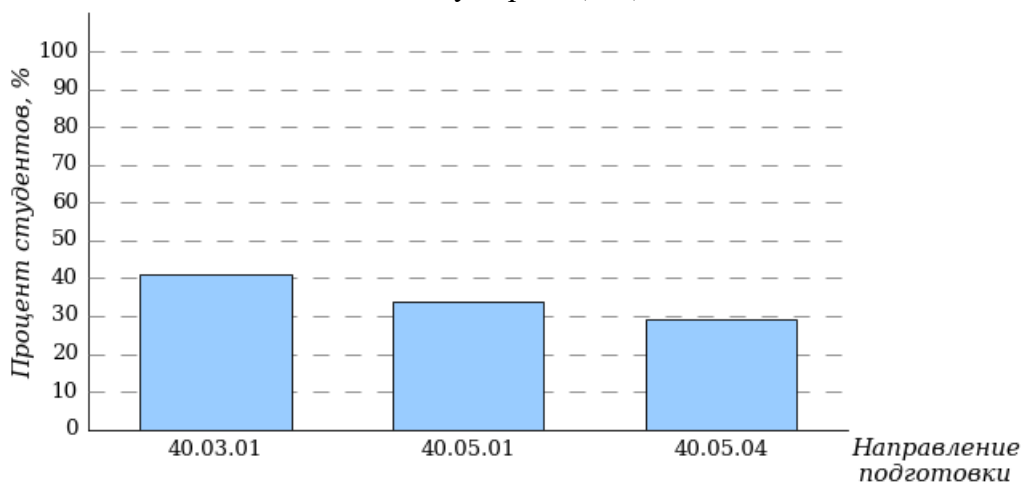
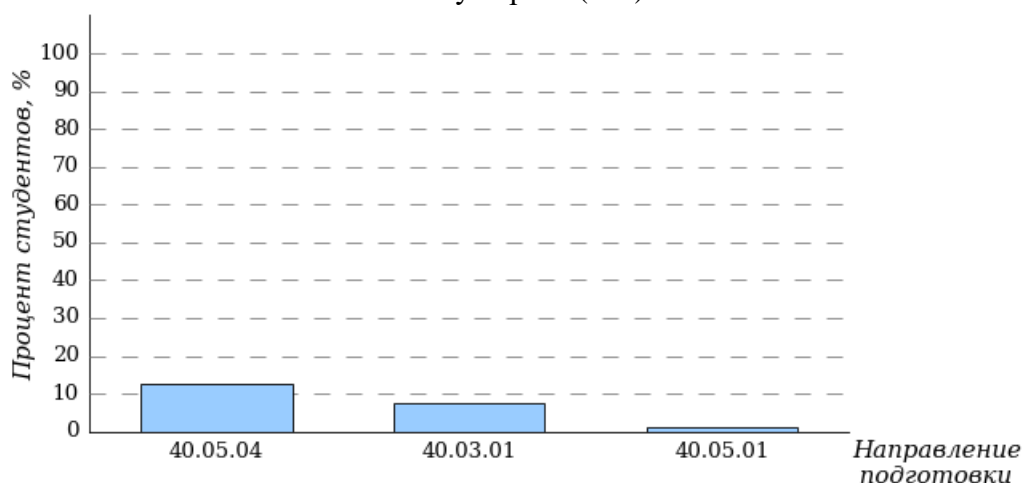


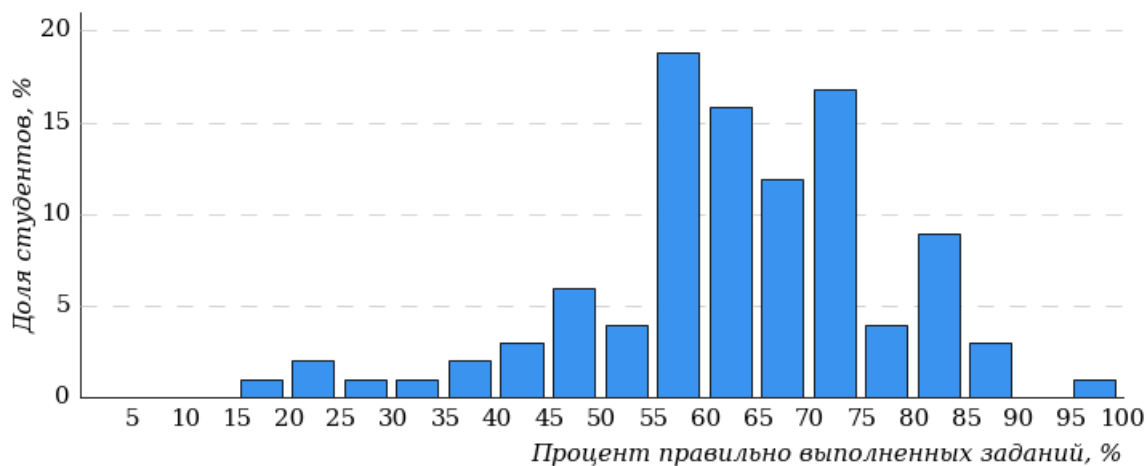
Диаграмма ранжирования направлений подготовки по проценту студентов, правильно выполнивших от 80% до 100% тестовых заданий
Институт права (ИП)



3.3 Факультет философии и социологии (ФФиС)

В тестировании участвовали следующие направления подготовки: 39.03.01 «Социология», 41.03.04 «Политология», 42.03.01 «Реклама и связи с общественностью», 51.03.01 «Культурология».

Гистограмма плотности распределения результатов тестирования
Факультет философии и социологии (ФФиС)



Процент правильно выполненных заданий	Доля студентов
[80%-100%]	13%
[60%-80%)	49%
[40%-60%)	32%
[0%-40%)	6%

Всего

100%

Диаграмма ранжирования направлений подготовки по проценту студентов, правильно выполнивших от 0% до 40% тестовых заданий
Факультет философии и социологии (ФФиС)

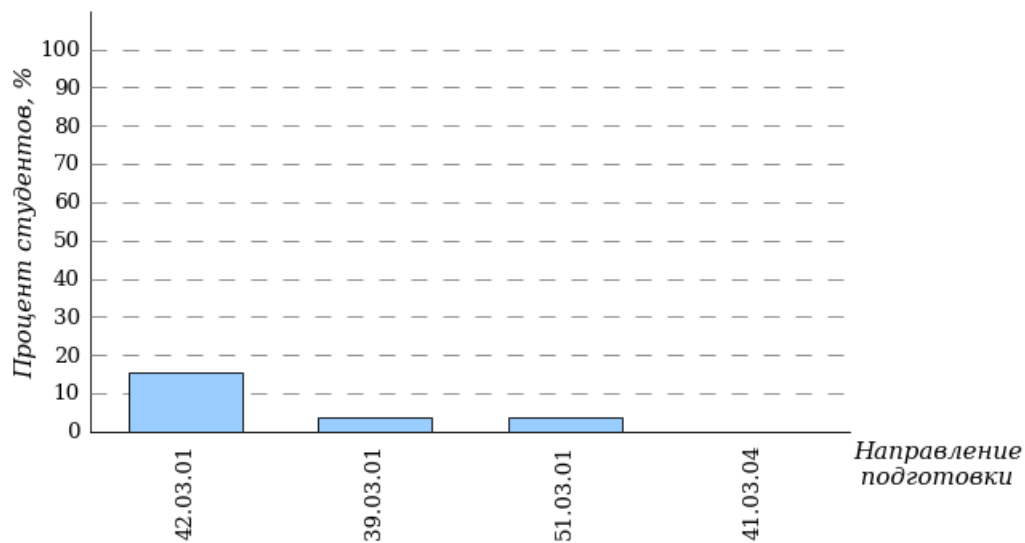


Диаграмма ранжирования направлений подготовки по проценту студентов, правильно выполнивших от 40% до 60% тестовых заданий
Факультет философии и социологии (ФФиС)

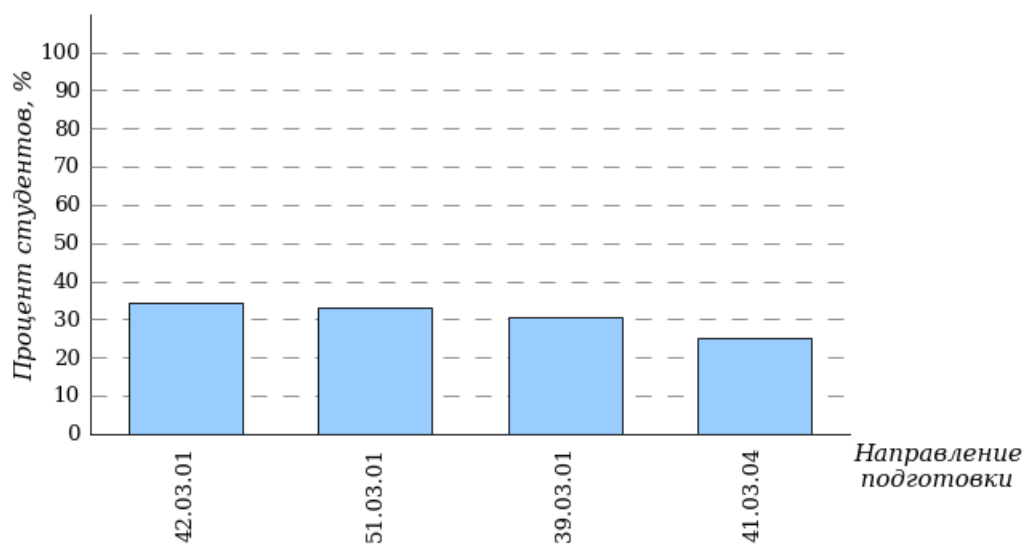


Диаграмма ранжирования направлений подготовки по проценту студентов, правильно выполнивших от 60% до 80% тестовых заданий
Факультет философии и социологии (ФФиС)

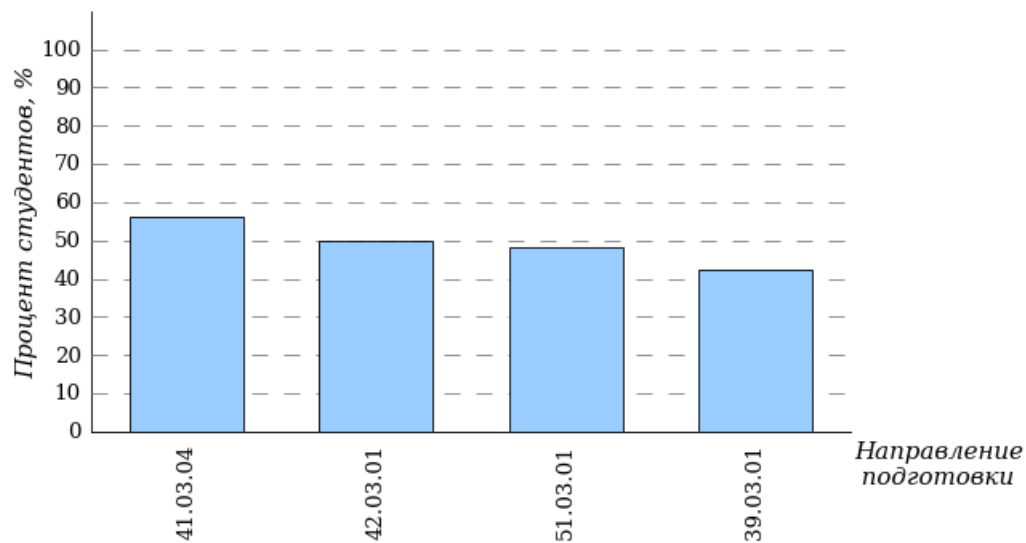
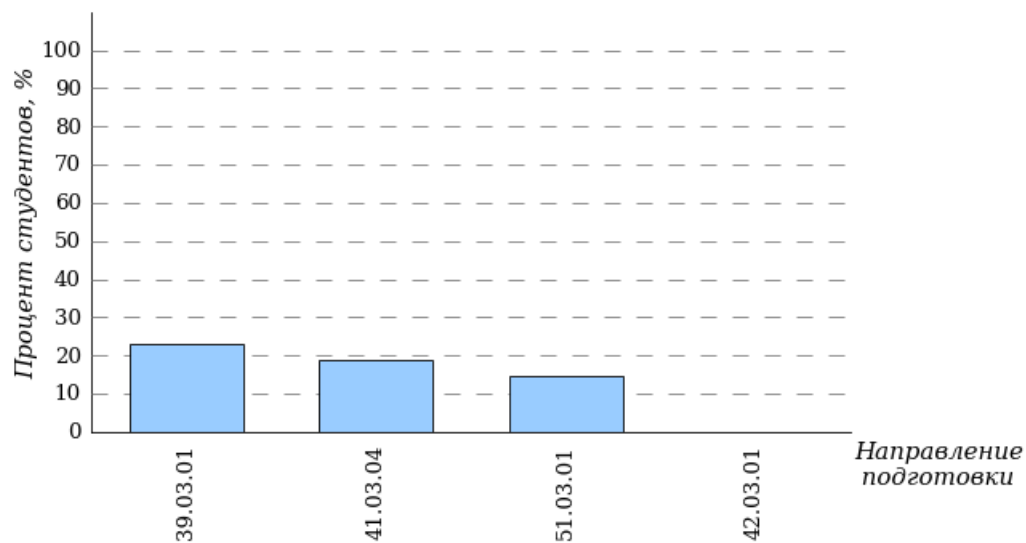


Диаграмма ранжирования направлений подготовки по проценту студентов, правильно выполнивших от 80% до 100% тестовых заданий
Факультет философии и социологии (ФФиС)

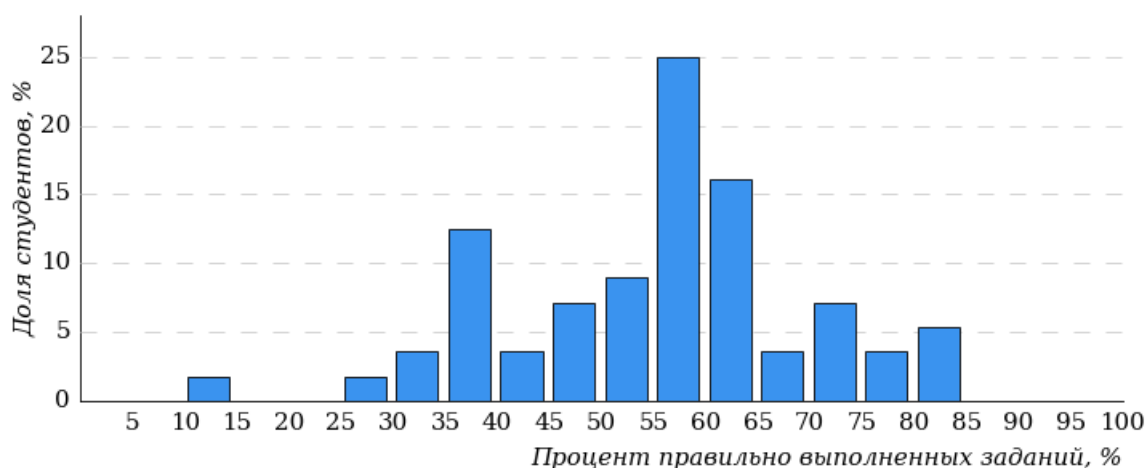


4 Результаты тестирования студентов по направлениям подготовки вуза

4.1 Институт истории и государственного управления (ИИГУ)

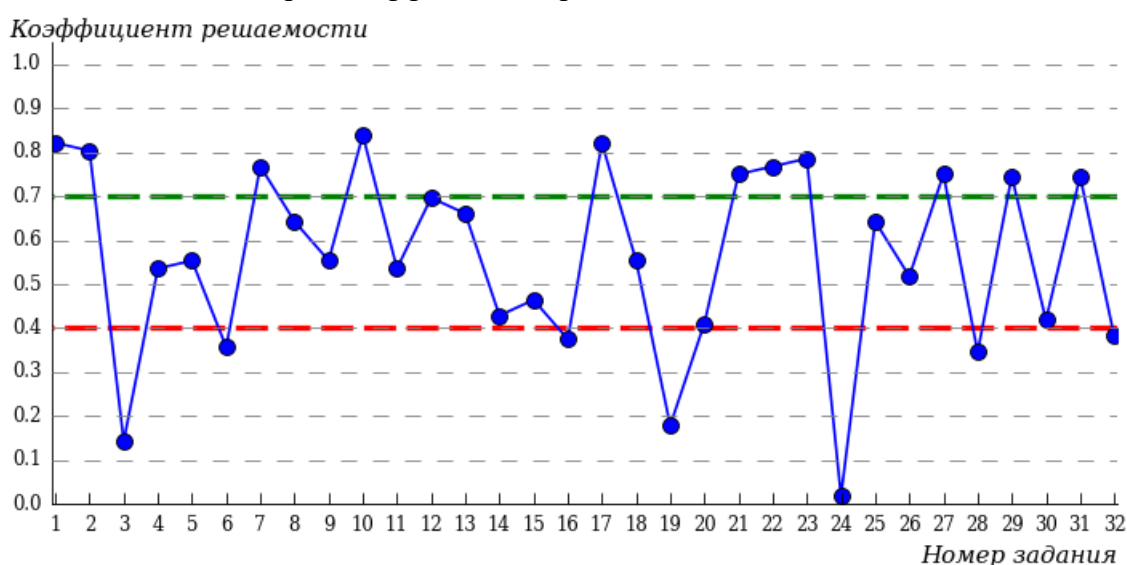
4.1.1 Направление подготовки 38.03.04 «Государственное и муниципальное управление»

Гистограмма плотности распределения результатов тестирования



Процент правильно выполненных заданий	Доля студентов
[80%-100%]	5%
[60%-80%)	30%
[40%-60%)	54%
[0%-40%)	11%
Всего	100%

Карта коэффициентов решаемости заданий



Карта коэффициентов решаемости заданий показывает, что студенты данной выборки на невысоком уровне выполнили задания по следующим темам:

№14 «Банки и кредитно-денежная политика»

№15 «Роль государства в экономике»

№20 «Этнические общности и национальные отношения»

№30 «Виды юридической ответственности»

на низком уровне выполнили задания по следующим темам:

№3 «Структура общества и социальные институты»

№6 «Деятельность как способ человеческого существования»

№16 «Многообразие рынков и мировая экономика»

№19 «Социальные нормы и социальное поведение»

№24 «Политическая система»

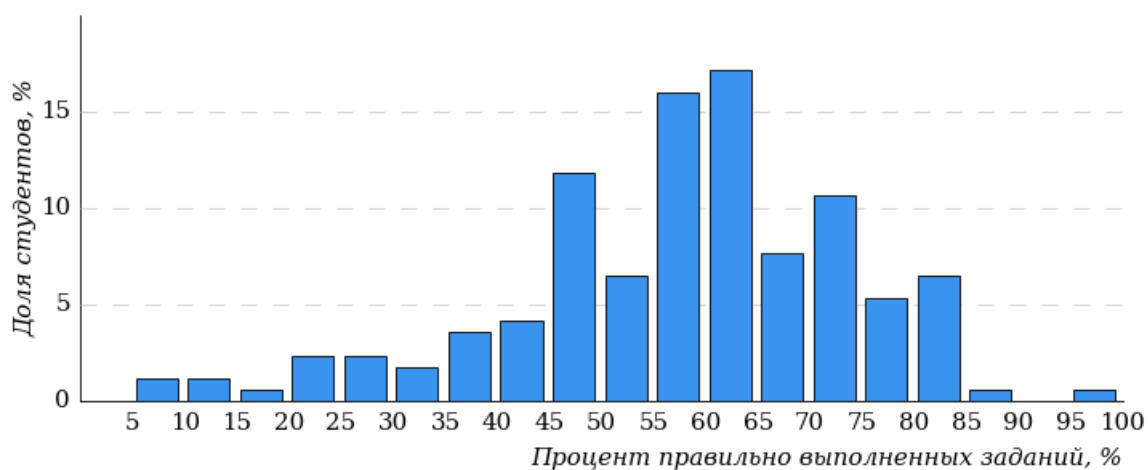
№28 «Выборы и избирательная система»

№32 «Правовая культура»

4.2 Институт права (ИП)

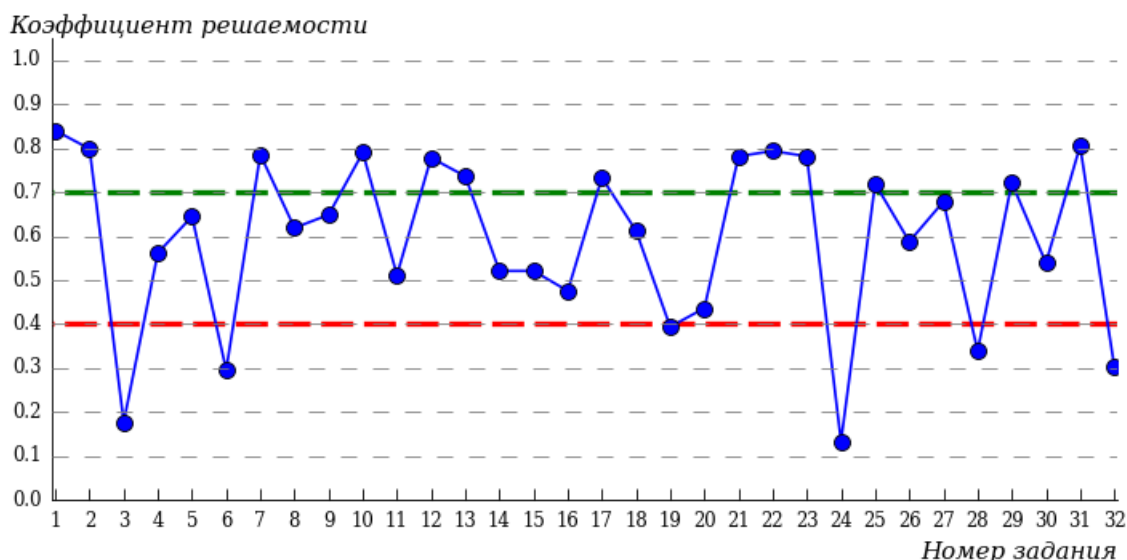
4.2.1 Направление подготовки 40.03.01 «Юриспруденция»

Гистограмма плотности распределения
результатов тестирования



Процент правильно выполненных заданий	Доля студентов
[80%-100%]	8%
[60%-80%)	41%
[40%-60%)	41%
[0%-40%)	10%
Всего	100%

Карта коэффициентов решаемости заданий



Карта коэффициентов решаемости заданий показывает, что студенты данной выборки **на невысоком** уровне выполнили задания по следующим темам:

№16 «Многообразие рынков и мировая экономика»

№20 «Этнические общности и национальные отношения»

на низком уровне выполнили задания по следующим темам:

№3 «Структура общества и социальные институты»

№6 «Деятельность как способ человеческого существования»

№19 «Социальные нормы и социальное поведение»

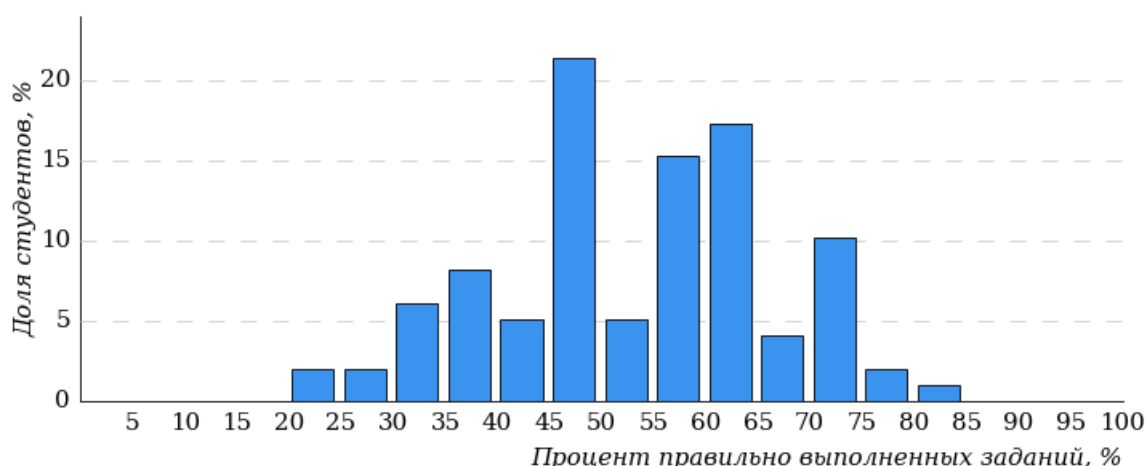
№24 «Политическая система»

№28 «Выборы и избирательная система»

№32 «Правовая культура»

4.2.2 Направление подготовки 40.05.01 «Правовое обеспечение национальной безопасности»

Гистограмма плотности распределения результатов тестирования



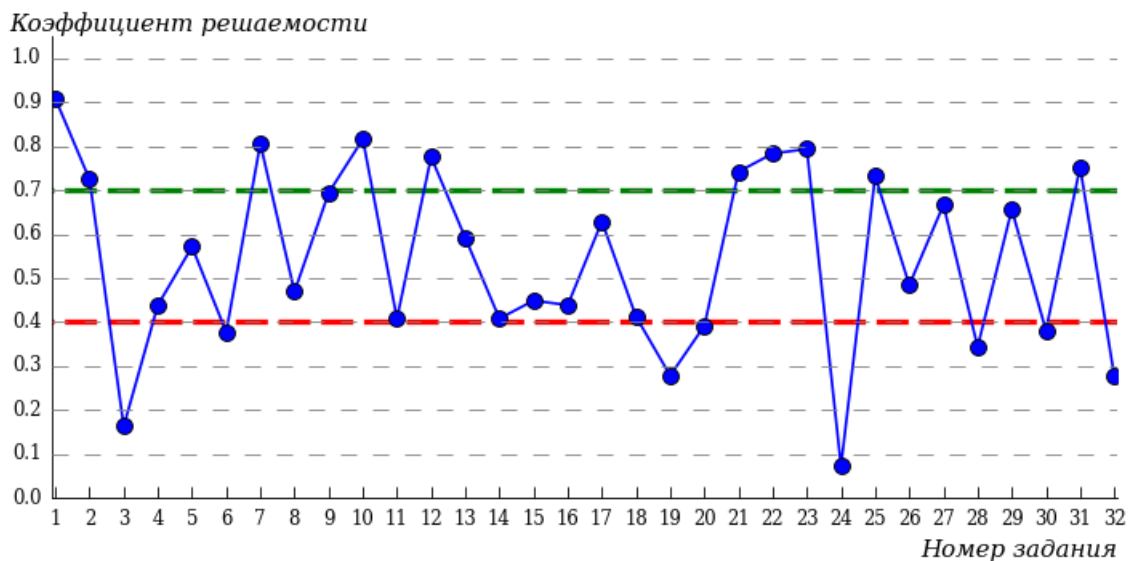
Процент правильно выполненных заданий	Доля студентов
[80%-100%]	1%
[60%-80%)	34%
[40%-60%)	51%
[0%-40%)	14%

Процент правильно выполненных заданий	Доля студентов
---------------------------------------	----------------

Всего

100%

Карта коэффициентов решаемости заданий



Карта коэффициентов решаемости заданий показывает, что студенты данной выборки **на невысоком** уровне выполнили задания по следующим темам:

№4 «Типология обществ и особенности развития общества»

№8 «Истина и ее критерии»

№11 «Мораль и религия»

№14 «Банки и кредитно-денежная политика»

№15 «Роль государства в экономике»

№16 «Многообразие рынков и мировая экономика»

№18 «Социальное взаимодействие и социальная мобильность»

№26 «Гражданское общество и правовое государство»

на низком уровне выполнили задания по следующим темам:

№3 «Структура общества и социальные институты»

№6 «Деятельность как способ человеческого существования»

№19 «Социальные нормы и социальное поведение»

№20 «Этнические общности и национальные отношения»

№24 «Политическая система»

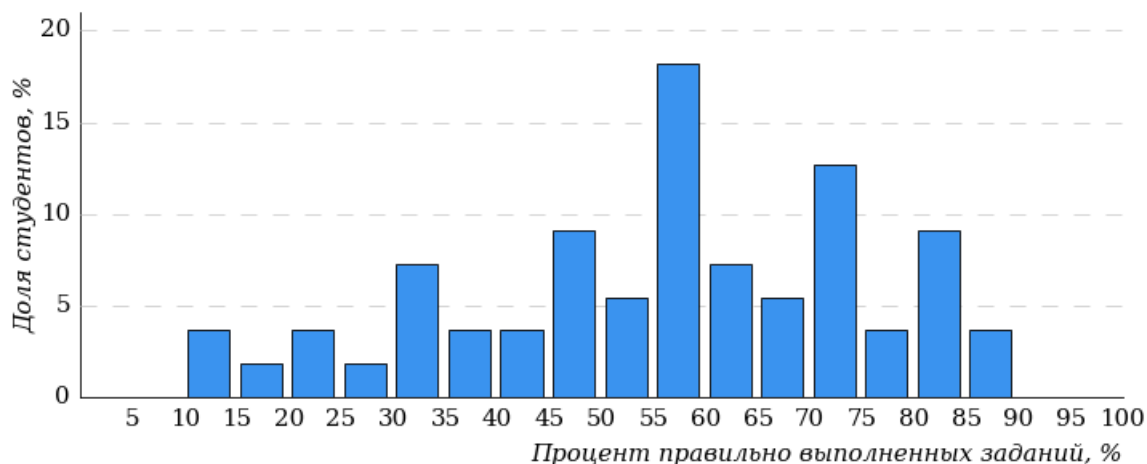
№28 «Выборы и избирательная система»

№30 «Виды юридической ответственности»

№32 «Правовая культура»

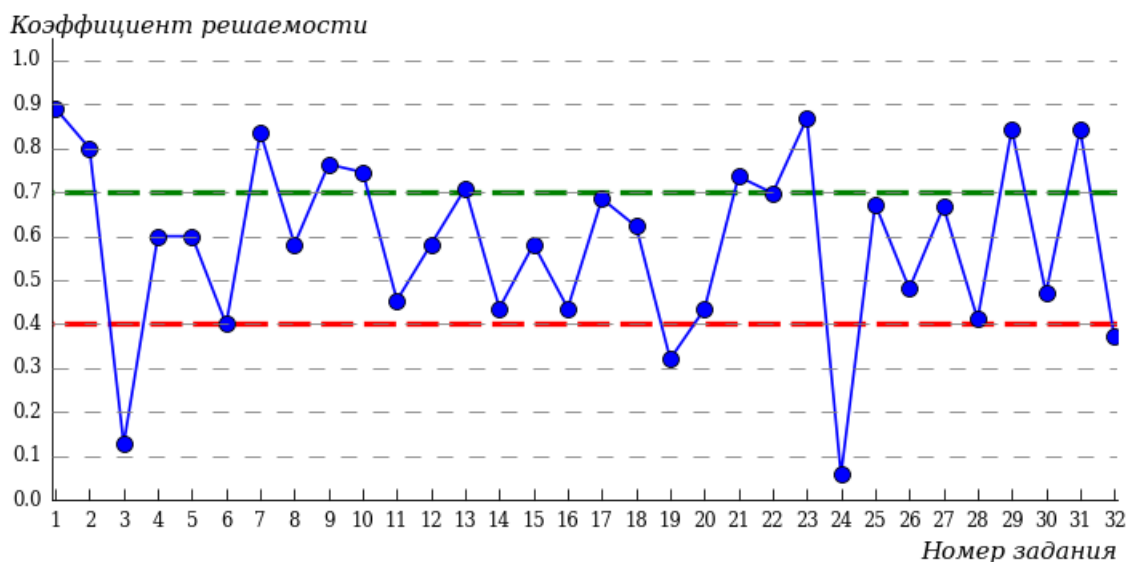
4.2.3 Направление подготовки 40.05.04 «Судебная и прокурорская деятельность»

Гистограмма плотности распределения результатов тестирования



Процент правильно выполненных заданий	Доля студентов
[80%-100%]	13%
[60%-80%)	29%
[40%-60%)	38%
[0%-40%)	20%
Всего	100%

Карта коэффициентов решаемости заданий



Карта коэффициентов решаемости заданий показывает, что студенты данной выборки **на невысоком** уровне выполнили задания по следующим темам:

- №6 «Деятельность как способ человеческого существования»
- №11 «Мораль и религия»
- №14 «Банки и кредитно-денежная политика»
- №16 «Многообразие рынков и мировая экономика»
- №20 «Этнические общности и национальные отношения»
- №26 «Гражданское общество и правовое государство»
- №28 «Выборы и избирательная система»
- №30 «Виды юридической ответственности»

на низком уровне выполнили задания по следующим темам:

№3 «Структура общества и социальные институты»

№19 «Социальные нормы и социальное поведение»

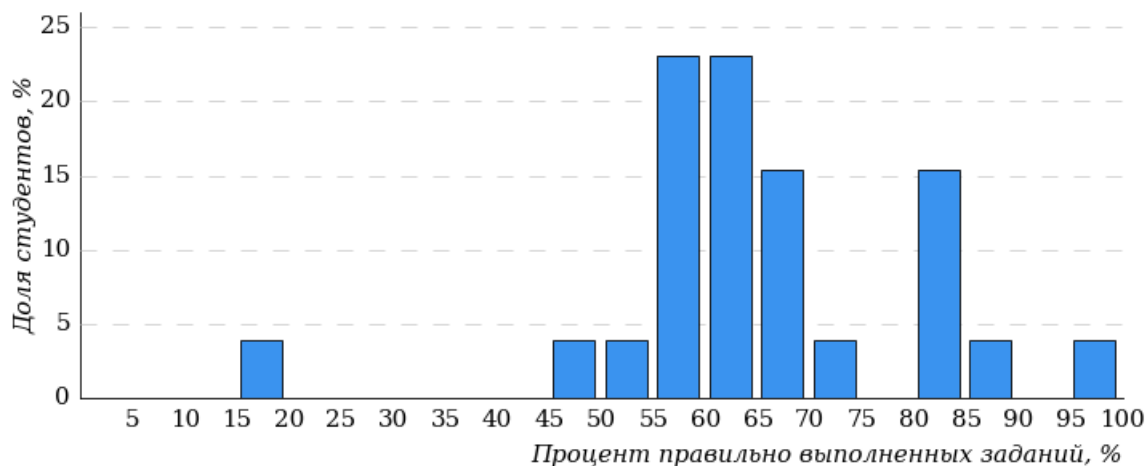
№24 «Политическая система»

№32 «Правовая культура»

4.3 Факультет философии и социологии (ФФИС)

4.3.1 Направление подготовки 39.03.01 «Социология»

Гистограмма плотности распределения результатов тестирования

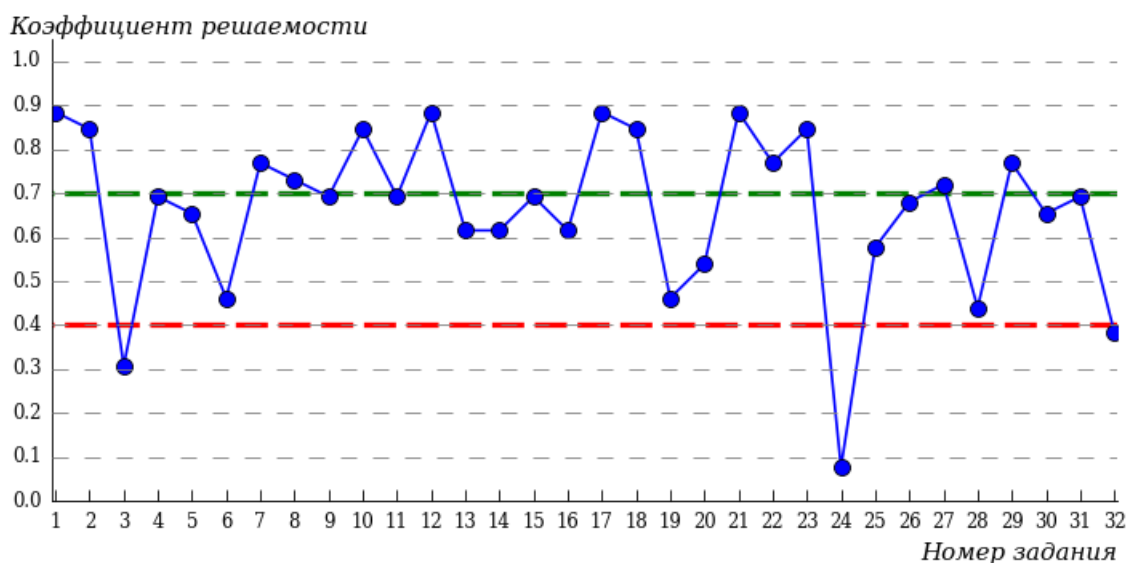


Процент правильно выполненных заданий	Доля студентов
[80%-100%]	23%
[60%-80%)	42%
[40%-60%)	31%
[0%-40%)	4%

Всего

100%

Карта коэффициентов решаемости заданий



Карта коэффициентов решаемости заданий показывает, что студенты данной выборки на невысоком уровне выполнили задания по следующим темам:

№6 «Деятельность как способ человеческого существования»

№19 «Социальные нормы и социальное поведение»

№28 «Выборы и избирательная система»

на низком уровне выполнили задания по следующим темам:

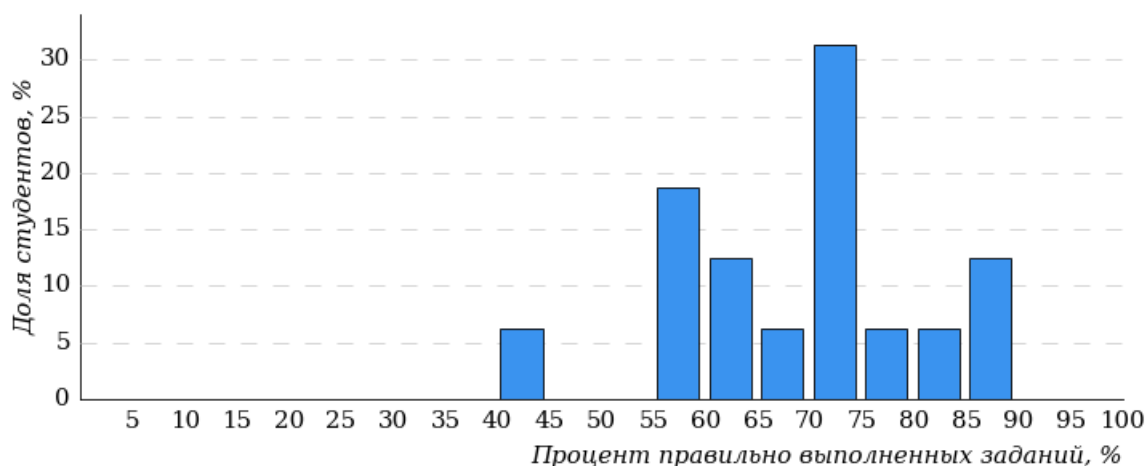
№3 «Структура общества и социальные институты»

№24 «Политическая система»

№32 «Правовая культура»

4.3.2 Направление подготовки 41.03.04 «Политология»

Гистограмма плотности распределения результатов тестирования

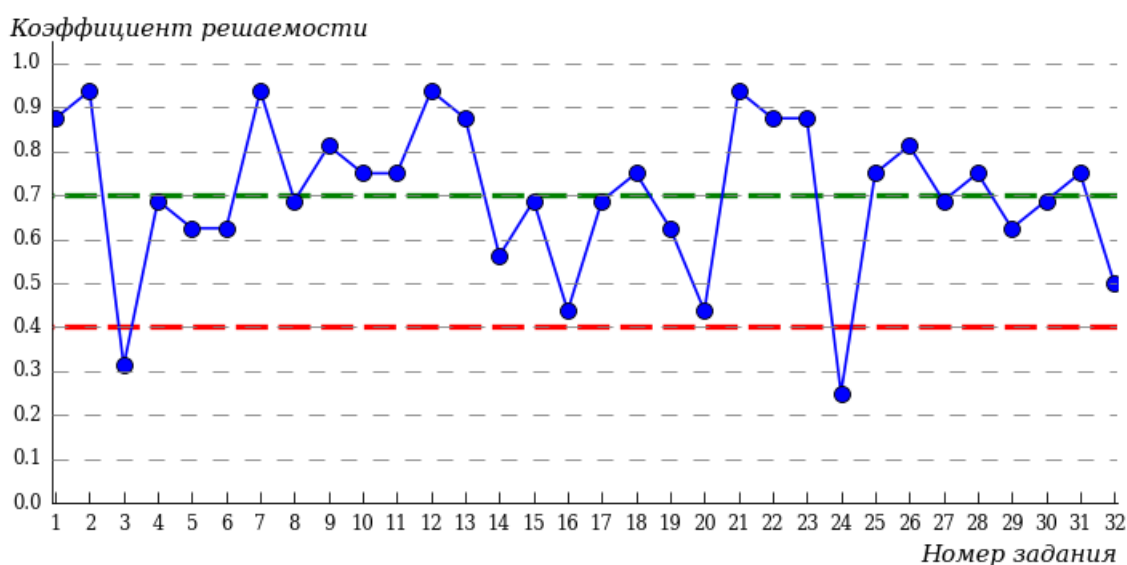


Процент правильно выполненных заданий	Доля студентов
[80%-100%]	19%
[60%-80%)	56%
[40%-60%)	25%
[0%-40%)	0%

Всего

100%

Карта коэффициентов решаемости заданий



Карта коэффициентов решаемости заданий показывает, что студенты данной выборки на невысоком уровне выполнили задания по следующим темам:

№16 «Многообразие рынков и мировая экономика»

№20 «Этнические общности и национальные отношения»

№32 «Правовая культура»

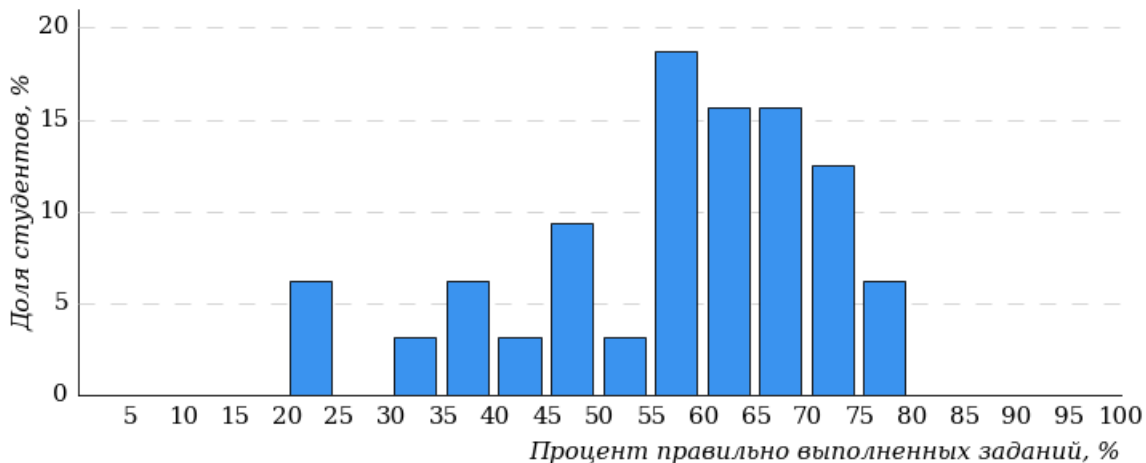
на **низком** уровне выполнили задания по следующим темам:

№3 «Структура общества и социальные институты»

№24 «Политическая система»

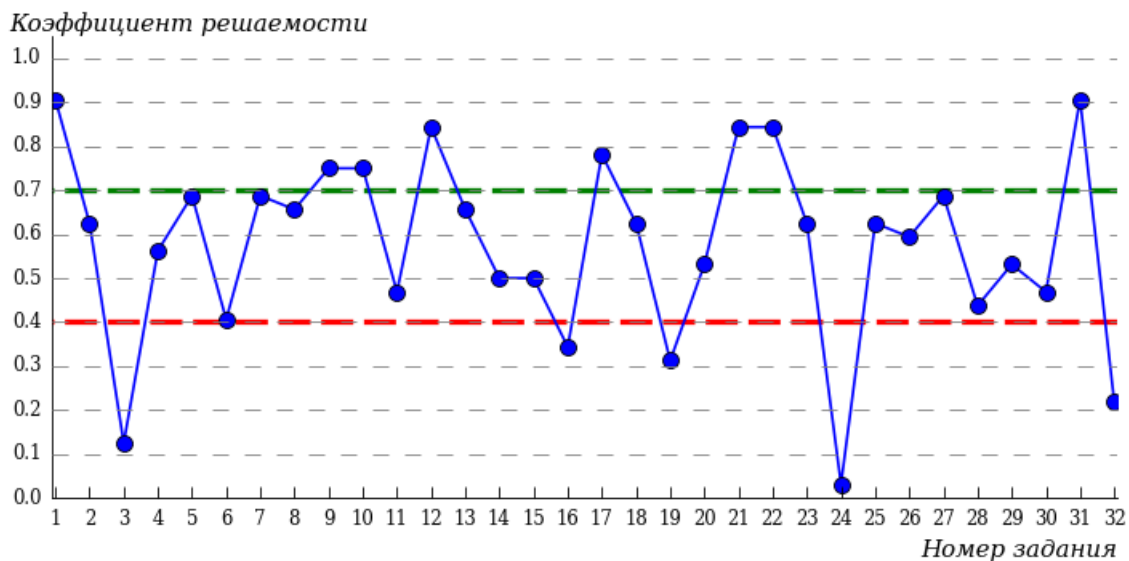
4.3.3 Направление подготовки 42.03.01 «Реклама и связи с общественностью»

Гистограмма плотности распределения результатов тестирования



Процент правильно выполненных заданий	Доля студентов
[80%-100%]	0%
[60%-80%)	50%
[40%-60%)	34%
[0%-40%)	16%
Всего	100%

Карта коэффициентов решаемости заданий



Карта коэффициентов решаемости заданий показывает, что студенты данной выборки на **невысоком** уровне выполнили задания по следующим темам:

№6 «Деятельность как способ человеческого существования»

№11 «Мораль и религия»

№14 «Банки и кредитно-денежная политика»

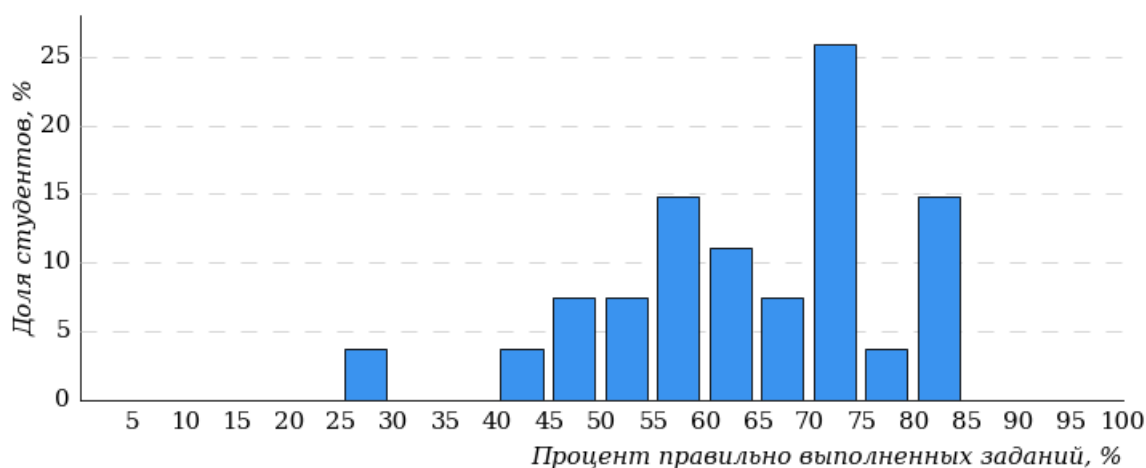
- №15 «Роль государства в экономике»
- №28 «Выборы и избирательная система»
- №30 «Виды юридической ответственности»

на низком уровне выполнили задания по следующим темам:

- №3 «Структура общества и социальные институты»
- №16 «Многообразие рынков и мировая экономика»
- №19 «Социальные нормы и социальное поведение»
- №24 «Политическая система»
- №32 «Правовая культура»

4.3.4 Направление подготовки 51.03.01 «Культурология»

Гистограмма плотности распределения результатов тестирования

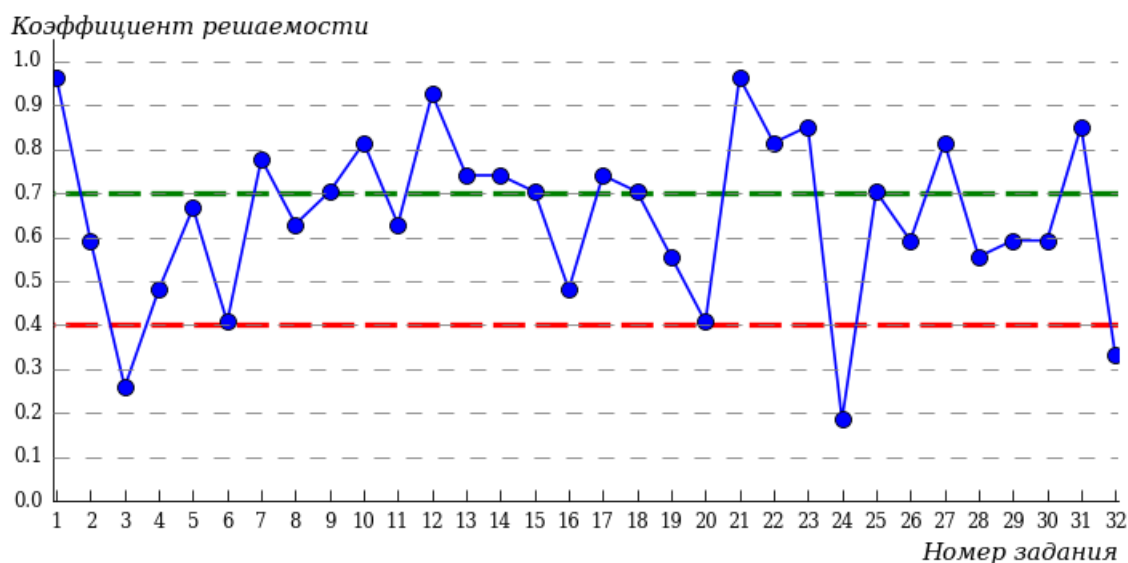


Процент правильно выполненных заданий	Доля студентов
[80%-100%]	15%
[60%-80%)	48%
[40%-60%)	33%
[0%-40%)	4%

Всего

100%

Карта коэффициентов решаемости заданий



Карта коэффициентов решаемости заданий показывает, что студенты данной выборки

на невысоком уровне выполнили задания по следующим темам:

- №4 «Типология обществ и особенности развития общества»*
- №6 «Деятельность как способ человеческого существования»*
- №16 «Многообразие рынков и мировая экономика»*
- №20 «Этнические общности и национальные отношения»*

на низком уровне выполнили задания по следующим темам:

- №3 «Структура общества и социальные институты»*
- №24 «Политическая система»*
- №32 «Правовая культура»*

Приложение 1. Рейтинг-листы

1 Институт истории и государственного управления (ИИГУ)

1.1 Направление подготовки 38.03.04 «Государственное и муниципальное управление»

Группа 38.03.04_ГМУ

№ п/п	ФИО студента	Кол-во выполненных заданий	Кол-во правильно выполненных заданий	Процент правильно выполненных заданий
1	Иващенко Екатерина Эдуардовна	32 из 32	27	84%
2	Пискунова Милена Геннадьевна	32 из 32	27	84%
3	Салимова Динара Куаншкалеевна	32 из 32	26	81%
4	Зайнуллина Регина Рифовна	32 из 32	25	78%
5	Шаймухаметова Регина Рифатовна	32 из 32	25	78%
6	Рахимова Милена Руслановна	32 из 32	24	75%
7	Платонова София Витальевна	32 из 32	23	71%
8	Фаизова Алина Ришатовна	32 из 32	23	71%
9	Чайникова Александра Сергеевна	30 из 32	23	71%
10	Искандарова Аделия Ильнуровна	32 из 32	22	68%
11	Сергеенкова Софья Алексеевна	32 из 32	22	68%
12	Акбулатов Магомед Увайсович	32 из 32	21	65%
13	Лихачева Владислава Витальевна	32 из 32	21	65%
14	Юсина Карина Алексеевна	32 из 32	21	65%
15	Болдов Илья Юрьевич	32 из 32	20	62%
16	Бухмастова Эльза Алексеевна	32 из 32	20	62%
17	Жанжарова Мария Юрьевна	31 из 32	20	62%
18	Калиев Александр Дмитриевич	32 из 32	20	62%
19	Каримова Карина Альбертовна	31 из 32	20	62%
20	Сафронова Дарья Денисовна	31 из 32	20	62%
21	Акбулатова Милана Увайсовна	24 из 32	19	59%
22	Белоусова Диана Андреевна	32 из 32	19	59%
23	Гизетдинов Арсен Русланович	31 из 32	19	59%
24	Григорьева Рената Руслановна	32 из 32	19	59%
25	Киселёв Олег Владиславович	32 из 32	19	59%
26	Павлова Виктория Андреевна	32 из 32	19	59%
27	Садькова Камилла Фларисовна	30 из 32	19	59%
28	Ардиев Искандер Русланович	32 из 32	18	56%
29	Кичигина Александра Александровна	32 из 32	18	56%
30	Мустакимова Эмилия Эльвировна	32 из 32	18	56%
31	Николаев Юрий Александрович	31 из 32	18	56%
32	Павлова Екатерина Борисовна	32 из 32	18	56%
33	Хуршидова Айгун Заминовна	32 из 32	18	56%
34	Якупова Милена Руслановна	32 из 32	18	56%
35	Билалов Чингиз Ансарович	32 из 32	17	53%

№ п/п	ФИО студента	Кол-во выполненных заданий	Кол-во правильно выполненных заданий	Процент правильно выполненных заданий
36	Валеев Артур Рустамович	32 из 32	17	53%
37	Субаев Вадим Вадимович	32 из 32	17	53%
38	Фатхутдинова Дилара Ильнуровна	32 из 32	17	53%
39	Яшина Ангелина Владимировна	32 из 32	17	53%
40	Ашыров Какамырат Абдылаевич	32 из 32	15	46%
41	Гайфуллина Аделина Аликовна	32 из 32	15	46%
42	Еськова Дарья Николаевна	32 из 32	15	46%
43	Петров Артём Станиславович	32 из 32	15	46%
44	Алмаева Ксения Вадимовна	32 из 32	14	43%
45	Хабибрахманова Алина Алмазовна	32 из 32	14	43%
46	Евстафьева Мария Станиславовна	32 из 32	13	40%
47	Ишбульдина Амина Альфредовна	31 из 32	13	40%
48	Лаптева Анастасия Валерьевна	31 из 32	13	40%
49	Старцев Давид Алексеевич	32 из 32	13	40%
50	Фахретдинов Дамир Рамилевич	32 из 32	13	40%
51	Лукашов Роберт Борисович	32 из 32	12	37%
52	Шапко Артём Роланович	32 из 32	12	37%
53	Кулаков Павел Евгеньевич	32 из 32	11	34%
54	Хафизов Рудэль Русланович	29 из 32	10	31%
55	Ахмадуллин Риал Азатович	31 из 32	9	28%
56	Семеняга Роман Сергеевич	31 из 32	5	15%

2 Институт права (ИП)

2.1 Направление подготовки 40.03.01 «Юриспруденция»

Группа 40.03.01_ЮР

№ п/п	ФИО студента	Кол-во выполненных заданий	Кол-во правильно выполненных заданий	Процент правильно выполненных заданий
1	Переятевец Анастасия Олеговна	32 из 32	31	96%
2	Сибатуллина Румия Салимовна	32 из 32	28	87%
3	Абубекерова Сабина Рафиковна	32 из 32	27	84%
4	Кашапова Анастасия Эдуардовна	32 из 32	27	84%
5	Кочкина Екатерина Максимовна	32 из 32	27	84%
6	Кузнецов Валерий Андреевич	32 из 32	27	84%
7	Рахимова Аделина Робертовна	32 из 32	27	84%
8	Ахметьянов Владислав Венерович	32 из 32	26	81%
9	Лазарев Александр Игоревич	32 из 32	26	81%
10	Суслова Сабина Дмитриевна	32 из 32	26	81%
11	Шарипова Азалия Азатовна	32 из 32	26	81%
12	Шинкарева Анастасия Вячеславовна	32 из 32	26	81%
13	Шлычкова Мария Игоревна	32 из 32	26	81%
14	Абдрахманова Алина Римовна	32 из 32	25	78%
15	Бикбулатова Аделия Тимуровна	32 из 32	25	78%

№ п/п	ФИО студента	Кол-во выполненных заданий	Кол-во правильно выполненных заданий	Процент правильно выполненных заданий
16	Галеева Аделия Руслановна	32 из 32	25	78%
17	Ишмаев Феликс Эдуардович	32 из 32	25	78%
18	Калимуллина Карина Альбертовна	32 из 32	25	78%
19	Маркелов Эрик Петрович	32 из 32	25	78%
20	Пушкарева Екатерина Андреевна	32 из 32	25	78%
21	Сатгорова Лейла Джумаевна	32 из 32	25	78%
22	Суяргулова Алена Руслановна	32 из 32	25	78%
23	Басырова Василя Маратовна	32 из 32	24	75%
24	Веретёхин Богдан Станиславович	32 из 32	24	75%
25	Гайсин Руслан Филюсович	32 из 32	24	75%
26	Данилова Ульяна Олеговна	32 из 32	24	75%
27	Жукова Полина Ивановна	32 из 32	24	75%
28	Маликова Аделина Тимуровна	31 из 32	24	75%
29	Михайлова Марина Александровна	31 из 32	24	75%
30	Петрова Виктория Витальевна	32 из 32	24	75%
31	Хусаинов Артур Данилович	32 из 32	24	75%
32	Чаликов Никита Олегович	32 из 32	24	75%
33	Чурбанова Анастасия Юрьевна	32 из 32	24	75%
34	Гулай Павел Николаевич	32 из 32	23	71%
35	Качалаева Анастасия Алексеевна	32 из 32	23	71%
36	Курбанов Айдар Сагитович	32 из 32	23	71%
37	Салимова Гульназ Тагировна	32 из 32	23	71%
38	Такалова Рената Саматовна	32 из 32	23	71%
39	Шиповский Егор Андреевич	31 из 32	23	71%
40	Шторк Кристина Павловна	32 из 32	23	71%
41	Абулханова Кристина Ильгизьяровна	32 из 32	22	68%
42	Бабенко Матвей Михайлович	32 из 32	22	68%
43	Валеев Динар Марселевич	32 из 32	22	68%
44	Галимова Дилара Ринатовна	32 из 32	22	68%
45	Захаропуло Кристина Андреевна	32 из 32	22	68%
46	Зотова Диана Сергеевна	32 из 32	22	68%
47	Колесник Анастасия Ивановна	32 из 32	22	68%
48	Матвеева Екатерина Андреевна	32 из 32	22	68%
49	Махмудова Ангелина Руслановна	31 из 32	22	68%
50	Попкова Анна Юрьевна	32 из 32	22	68%
51	Прочуханова Софья Андреевна	32 из 32	22	68%
52	Степанова Ксения Александровна	31 из 32	22	68%
53	Хабутдинова Алина Азатовна	32 из 32	22	68%
54	Аухатова Элина Илшатовна	32 из 32	21	65%
55	Бакирова Алсу Азатовна	32 из 32	21	65%
56	Валитова Дарья Андреевна	32 из 32	21	65%
57	Востриков Олег Олегович	32 из 32	21	65%
58	Газизова Рената Тагировна	32 из 32	21	65%
59	Галимова Айгуль Азатовна	32 из 32	21	65%
60	Галлямова Алина Рифкатовна	31 из 32	21	65%
61	Григорян Вардигер Гайковна	32 из 32	21	65%
62	Давлетшин Денис Шамилевич	32 из 32	21	65%
63	Егоров Павел Германович	32 из 32	21	65%

№ п/п	ФИО студента	Кол-во выполненных заданий	Кол-во правильно выполненных заданий	Процент правильно выполненных заданий
64	Идиятуллина Эмилия Ильнуровна	32 из 32	21	65%
65	Кутлушина Карина Маратовна	31 из 32	21	65%
66	Лисовский Андрей Викторович	32 из 32	21	65%
67	Мурзагалиева Лиана Фуатовна	32 из 32	21	65%
68	Мустафин Данил Александрович	32 из 32	21	65%
69	Садкова Аэлиита Ренатовна	32 из 32	21	65%
70	Симонова Александра Александровна	32 из 32	21	65%
71	Хамматова Валерия Данияровна	32 из 32	21	65%
72	Шарипова Диана Хамзиевна	32 из 32	21	65%
73	Юдин Максим Викторович	32 из 32	21	65%
74	Ясыбаев Байрас Ильдарович	32 из 32	21	65%
75	Гареева Анна Вакилевна	32 из 32	20	62%
76	Герасимов Юрий Сергеевич	32 из 32	20	62%
77	Гиндуллин Тимур Фаритович	32 из 32	20	62%
78	Рашевская Елизавета Александровна	32 из 32	20	62%
79	Тимофеев Антон Михайлович	32 из 32	20	62%
80	Тухфатуллина Лиана Рустемовна	30 из 32	20	62%
81	Фаррахов Тимур Разимович	32 из 32	20	62%
82	Юдина Ксения Максимовна	32 из 32	20	62%
83	Астахова Аделина Александровна	32 из 32	19	59%
84	Бикжанова Диана Мидхатовна	32 из 32	19	59%
85	Букреева Екатерина Григорьевна	30 из 32	19	59%
86	Васильев Богдан Юрьевич	32 из 32	19	59%
87	Гильмияров Ильмир Илфатович	32 из 32	19	59%
88	Зайнетдинов Аскар Артурович	32 из 32	19	59%
89	Ильясов Артур Альфритович	32 из 32	19	59%
90	Кондрова Юлиана Наилевна	32 из 32	19	59%
91	Нугаева Альбина Фларитовна	32 из 32	19	59%
92	Онищенко Яна Витальевна	32 из 32	19	59%
93	Рахматуллина Ралина Венеровна	32 из 32	19	59%
94	Саитгалиева Аделя Рустамовна	32 из 32	19	59%
95	Харитоновна Дарья Сергеевна	32 из 32	19	59%
96	Шамшеева Яна Станиславовна	32 из 32	19	59%
97	Аксенов Артём Андреевич	32 из 32	18	56%
98	Афлятунова Аделия Руслановна	32 из 32	18	56%
99	Бахтиярова Аделя Ильдаровна	32 из 32	18	56%
100	Исламгареева Азалия Валерьевна	32 из 32	18	56%
101	Исмагилов Рудель Ильшатович	30 из 32	18	56%
102	Иткулова Милена Раилевна	31 из 32	18	56%
103	Калашникова Алёна Игоревна	32 из 32	18	56%
104	Карашвили Анжелика Левановна	32 из 32	18	56%
105	Кунафин Рафаэль Шамилович	32 из 32	18	56%
106	Нигматуллин Ильнар Рузелевич	32 из 32	18	56%
107	Рамазанов Эмиль Рустемович	30 из 32	18	56%
108	Хамитова Милена Руслановна	32 из 32	18	56%
109	Хрящева Ксения Алексеевна	32 из 32	18	56%
110	Ахмедов Али Джамолидинович	30 из 32	17	53%
111	Гарифуллин Азамат Ильдарович	32 из 32	17	53%

№ п/п	ФИО студента	Кол-во выполненных заданий	Кол-во правильно выполненных заданий	Процент правильно выполненных заданий
112	Загиров Загир Салыхович	32 из 32	17	53%
113	Ишбулатов Айнур Ирикович	32 из 32	17	53%
114	Ишмакова Регина Ураловна	32 из 32	17	53%
115	Лузянин Станислав Радикович	32 из 32	17	53%
116	Миляева Юлия Константиновна	31 из 32	17	53%
117	Нигматуллина Лина Рустамовна	32 из 32	17	53%
118	Тимергалиева Алина Ильшатовна	32 из 32	17	53%
119	Чистяков Матвей Алексеевич	30 из 32	17	53%
120	Шматков Александр Юрьевич	32 из 32	17	53%
121	Галяутдинова Альфина Галимовна	32 из 32	16	50%
122	Гатиятуллин Булат Робертович	30 из 32	16	50%
123	Елисеева Екатерина Дмитриевна	32 из 32	16	50%
124	Иващенко Карина Алексеевна	32 из 32	16	50%
125	Нафиков Игорь Алексеевич	30 из 32	16	50%
126	Перепелица Александра Владимировна	32 из 32	16	50%
127	Султанова Евгения Олеговна	32 из 32	16	50%
128	Акмурзин Дмитрий Алексеевич	32 из 32	15	46%
129	Волкова Валерия Петровна	28 из 32	15	46%
130	Гильманова Диана Рамилевна	31 из 32	15	46%
131	Гимаев Эльнар Линарович	32 из 32	15	46%
132	Губайдуллин Линар Динарович	32 из 32	15	46%
133	Зубков Константин Романович	32 из 32	15	46%
134	Кандарова Аделина Ирековна	32 из 32	15	46%
135	Сагитов Тагир Салаватович	30 из 32	15	46%
136	Симонова Алёна Алексеевна	32 из 32	15	46%
137	Сиражетдинов Ильяс Ишбулдович	32 из 32	15	46%
138	Степнова Анастасия Ивановна	32 из 32	15	46%
139	Суфиянова Эльвина Руслановна	32 из 32	15	46%
140	Шаяхметова Алина Ильдаровна	32 из 32	15	46%
141	Амирова Мадина Рустемовна	30 из 32	14	43%
142	Брюханов Егор Дмитриевич	31 из 32	14	43%
143	Грезева Ксения Дмитриевна	32 из 32	14	43%
144	Жаурова Елизавета Андреевна	30 из 32	14	43%
145	Михайлова Анастасия Алексеевна	32 из 32	14	43%
146	Мухамадиева Раксана Ранисовна	32 из 32	14	43%
147	Улямаев Артур Айдарович	32 из 32	14	43%
148	Алчинова Аделина Ильфатовна	32 из 32	13	40%
149	Гаряева Арина Владиковна	32 из 32	13	40%
150	Карачурина Гульшат Илшатовна	32 из 32	13	40%
151	Каштанов Максим Олегович	32 из 32	13	40%
152	Шамгунов Руслан Анфисович	32 из 32	13	40%
153	Фахртдинов Эльвир Ирекович	28 из 32	12	37%
154	Байтиминова Светлана Шамилевна	31 из 32	10	31%
155	Дзейтов Али Алиханович	21 из 32	10	31%
156	Хамадиев Максим Ирекович	32 из 32	10	31%
157	Зверева Анастасия Георгиевна	32 из 32	9	28%
158	Князев Никита Андреевич	27 из 32	9	28%
159	Мустафина Алсу Рамильевна	15 из 32	9	28%

№ п/п	ФИО студента	Кол-во выполненных заданий	Кол-во правильно выполненных заданий	Процент правильно выполненных заданий
160	Шаяхметова Камилла Ильмировна	31 из 32	9	28%
161	Валитов Руслан Рафисович	11 из 32	8	25%
162	Глазков Арсений Витальевич	32 из 32	8	25%
163	Кутлиахметова Элина Ильфатовна	30 из 32	8	25%
164	Белоусов Данил Дмитриевич	32 из 32	7	21%
165	Рустамов Дилангир Камолиддинович	32 из 32	6	18%
166	Чернова Ангелина Дмитриевна	14 из 32	5	15%
167	Васильев Кирилл Юрьевич	32 из 32	4	12%
168	Гиндуллина Алиса Александровна	5 из 32	2	6%
169	Чернова Анастасия Вадимовна	32 из 32	2	6%

2.2 Направление подготовки 40.05.01 «Правовое обеспечение национальной безопасности»

Группа 40.05.01_ПО НАЦ.БЕЗ

№ п/п	ФИО студента	Кол-во выполненных заданий	Кол-во правильно выполненных заданий	Процент правильно выполненных заданий
1	Хамитов Марсель Айдарович	32 из 32	26	81%
2	Тараканова Екатерина Михайловна	32 из 32	25	78%
3	Якупова Каролина Артуровна	32 из 32	25	78%
4	Давлетшина Регина Руслановна	32 из 32	24	75%
5	Левченкова Маргарита Юрьевна	32 из 32	24	75%
6	Ахмадинурова Рената Булатовна	32 из 32	23	71%
7	Зарипова Карина Ильдаровна	32 из 32	23	71%
8	Иванова Дарья Алексеевна	30 из 32	23	71%
9	Махмутова Лиана Филаритовна	32 из 32	23	71%
10	Сафин Нияз Илдарович	32 из 32	23	71%
11	Терегулова Эвелина Нуровна	32 из 32	23	71%
12	Хазиев Хайдар Ильдарович	32 из 32	23	71%
13	Янбухтина Вилена Ильясовна	30 из 32	23	71%
14	Ибиляминова Гульназ Салаватовна	32 из 32	22	68%
15	Ибрагимова Милана Денисовна	32 из 32	22	68%
16	Иванова Дарина Андреевна	32 из 32	22	68%
17	Полунина Валерия Юрьевна	32 из 32	22	68%
18	Горбачев Тимофей Алексеевич	32 из 32	21	65%
19	Камалетдинов Анвар Рустемович	32 из 32	21	65%
20	Кирчу Анастасия Александровна	32 из 32	21	65%
21	Мирошник Ксения Владиславовна	32 из 32	21	65%
22	Садикова Эльвина Вадимовна	32 из 32	21	65%
23	Тучкина Арина Александровна	32 из 32	21	65%
24	Габдрахманов Арсен Ильшатович	32 из 32	20	62%
25	Габдуллин Алан Камилевич	32 из 32	20	62%
26	Гусейнов Рустам Намиг оглы	32 из 32	20	62%
27	Зинатуллин Аскар Русланович	32 из 32	20	62%

№ п/п	ФИО студента	Кол-во выполненных заданий	Кол-во правильно выполненных заданий	Процент правильно выполненных заданий
28	Касимова Диана Юнировна	32 из 32	20	62%
29	Лукьянова Жанна Андреевна	32 из 32	20	62%
30	Малихов Ринал Ришатович	32 из 32	20	62%
31	Мустафина Алина Айдаровна	32 из 32	20	62%
32	Мухаметьянов Амаль Ильнурович	32 из 32	20	62%
33	Насретдинова Эльгина Ильвировна	28 из 32	20	62%
34	Хамидуллин Тимур Зульфатович	32 из 32	20	62%
35	Вдовин Кирилл Алексеевич	32 из 32	19	59%
36	Маликова Ангелина Альбертовна	32 из 32	19	59%
37	Москова Алина Радиковна	32 из 32	19	59%
38	Мухамадиев Роман Ильдусович	27 из 32	19	59%
39	Стрельникова Ольга Максимовна	31 из 32	19	59%
40	Стукина Татьяна Сергеевна	32 из 32	19	59%
41	Хлопин Вадим Павлович	31 из 32	19	59%
42	Азизли Гачай Вугар оглы	31 из 32	18	56%
43	Байданова Карина Радиковна	31 из 32	18	56%
44	Богданов Альберт Аскарлович	32 из 32	18	56%
45	Гильмуранова Алина Альбертовна	32 из 32	18	56%
46	Загиров Роберт Рашидович	32 из 32	18	56%
47	Кирбабина Анна Евгеньевна	31 из 32	18	56%
48	Скобелева Виктория Викторовна	32 из 32	18	56%
49	Тархова Янина Александровна	32 из 32	18	56%
50	Латыпов Булат Вадимович	28 из 32	17	53%
51	Лобода Данил Андреевич	32 из 32	17	53%
52	Мухаметзянов Роман Рустемович	32 из 32	17	53%
53	Ризванова Нелли Альбертовна	32 из 32	17	53%
54	Яннуров Эльвар Эдуардович	31 из 32	17	53%
55	Вагапова Елизавета Ришатовна	30 из 32	16	50%
56	Герасимова Дарья Николаевна	32 из 32	16	50%
57	Григорьев Даниил Игоревич	32 из 32	16	50%
58	Калимуллина Гульназ Ильгизовна	25 из 32	16	50%
59	Клоков Никита Викторович	32 из 32	16	50%
60	Коржавин Арсений Михайлович	32 из 32	16	50%
61	Кочетова Ангелина Дмитриевна	32 из 32	16	50%
62	Кузьмина Ксения Александровна	28 из 32	16	50%
63	Ронжина Карина Робертовна	32 из 32	16	50%
64	Салимов Ильназ Ирекович	29 из 32	16	50%
65	Фатхлисламов Ильдар Айдарович	31 из 32	16	50%
66	Шафигуллина Алиса Ришатовна	32 из 32	16	50%
67	Юсупов Тимур Ильгизович	32 из 32	16	50%
68	Актуганова Зарина Ришатовна	32 из 32	15	46%
69	Асадуллин Амир Кабирович	32 из 32	15	46%
70	Гаиткулов Алмаз Филосович	32 из 32	15	46%
71	Игольников Аделъ Ильгизовна	32 из 32	15	46%
72	Китаев Даниил Валерьевич	31 из 32	15	46%
73	Коваленко Савелий Михайлович	30 из 32	15	46%
74	Соколов Георгий Леонидович	32 из 32	15	46%
75	Шаймуратова Эльгина Илшатовна	32 из 32	15	46%

№ п/п	ФИО студента	Кол-во выполненных заданий	Кол-во правильно выполненных заданий	Процент правильно выполненных заданий
76	Гирфанова Индира Талгатовна	32 из 32	14	43%
77	Клыш Арина Андреевна	32 из 32	14	43%
78	Мурзагильдина Элина Арслановна	29 из 32	14	43%
79	Салиев Роман Аркадьевич	29 из 32	14	43%
80	Фролова Милана Львовна	32 из 32	14	43%
81	Ишмурзин Ильназ Раилевич	32 из 32	13	40%
82	Канзафарова Азалия Ильгизовна	31 из 32	13	40%
83	Суюндуков Галихан Радикович	32 из 32	13	40%
84	Халитов Рифат Рауфович	32 из 32	13	40%
85	Зарипов Биктимер Маратович	32 из 32	12	37%
86	Кошкин Александр Викторович	32 из 32	12	37%
87	Сайтов Тимур Альбертович	30 из 32	12	37%
88	Шахмаева Адэль Дамировна	32 из 32	12	37%
89	Будько Валерия Андреевна	32 из 32	11	34%
90	Лисовиченко София Геннадьевна	32 из 32	11	34%
91	Привалова Екатерина Викторовна	30 из 32	11	34%
92	Комаров Арсений Владиславович	31 из 32	10	31%
93	Мамедова Амина Сабугиевна	32 из 32	10	31%
94	Самигуллина Амира Венеровна	32 из 32	10	31%
95	Зиновьева Анастасия Юрьевна	15 из 32	9	28%
96	Исламова Милана Венеровна	32 из 32	9	28%
97	Антонова Евгения Сергеевна	30 из 32	8	25%
98	Емельянова Полина Алексеевна	32 из 32	8	25%

2.3 Направление подготовки 40.05.04 «Судебная и прокурорская деятельность»

Группа 40.05.04_СПД

№ п/п	ФИО студента	Кол-во выполненных заданий	Кол-во правильно выполненных заданий	Процент правильно выполненных заданий
1	Семёнов Давид Денисович	32 из 32	29	90%
2	Краснолобова Аделина Игоревна	32 из 32	28	87%
3	Кирилловичев Матвей Васильевич	32 из 32	27	84%
4	Фаткуллина Ильмира Фанилевна	32 из 32	27	84%
5	Низамова Далия Азатовна	32 из 32	26	81%
6	Тавакалова Камиля Талгатовна	32 из 32	26	81%
7	Хаматнурова Азалия Артуровна	32 из 32	26	81%
8	Алексеева Анастасия Олеговна	32 из 32	25	78%
9	Кашичкин Игорь Олегович	32 из 32	25	78%
10	Венценосцева Елизавета Юрьевна	32 из 32	24	75%
11	Кадыров Роланд Радикович	32 из 32	24	75%
12	Миндигалимова Лилиана Рустамовна	32 из 32	24	75%
13	Харисова Дениза Илусовна	32 из 32	24	75%
14	Чумакова Регина Борисовна	32 из 32	24	75%

№ п/п	ФИО студента	Кол-во выполненных заданий	Кол-во правильно выполненных заданий	Процент правильно выполненных заданий
15	Эргашева Зарина Сабиржановна	32 из 32	24	75%
16	Насибуллина Азалия Ленаровна	32 из 32	23	71%
17	Абуталипов Роберт Альбертович	32 из 32	22	68%
18	Даниленко Ирина Федоровна	32 из 32	22	68%
19	Садыкова Эльвина Дамировна	32 из 32	22	68%
20	Ахметова Дана Синеровна	32 из 32	21	65%
21	Гизатуллин Алмаз Азатович	32 из 32	20	62%
22	Зайнуллина Рушана Ильдаровна	32 из 32	20	62%
23	Товмасын Диана Самвеловна	31 из 32	20	62%
24	Миндияхметова Лия Наилевна	31 из 32	19	59%
25	Сафин Рамиль Ринатович	32 из 32	19	59%
26	Усманова Шаура Хасановна	32 из 32	19	59%
27	Халитов Нурислам Нариманович	32 из 32	19	59%
28	Алчинов Илья Романович	32 из 32	18	56%
29	Асабин Александр Михайлович	32 из 32	18	56%
30	Головко Никита Тимурович	32 из 32	18	56%
31	Овсяков Ярослав Сергеевич	31 из 32	18	56%
32	Слаута Валерия Артемовна	32 из 32	18	56%
33	Хадыев Ильнар Русланович	32 из 32	18	56%
34	Мусин Рауль Рустамович	32 из 32	17	53%
35	Сафуанов Арсен Гайсарович	32 из 32	17	53%
36	Фархутдинова Диана Рустамовна	32 из 32	17	53%
37	Гайсин Тагир Альбертович	26 из 32	16	50%
38	Мусина Юлия Раиловна	32 из 32	16	50%
39	Сарбаев Салават Азатович	32 из 32	16	50%
40	Суфьянова Карина Радиковна	32 из 32	16	50%
41	Пашкин Владилен Вячеславович	32 из 32	15	46%
42	Абдуллин Айрат Салаватович	27 из 32	14	43%
43	Хисматуллина Арина Робертовна	32 из 32	14	43%
44	Ибрагимов Намик Натикович	32 из 32	13	40%
45	Власов Владислав Андреевич	22 из 32	12	37%
46	Гареева Галия Ринатовна	32 из 32	11	34%
47	Никитина Полина Степановна	20 из 32	11	34%
48	Халитов Динар Салаватович	32 из 32	11	34%
49	Лукманова Аделя Рустамовна	31 из 32	10	31%
50	Рустамова Умида Махмудбек кизи	32 из 32	9	28%
51	Анисимов Никита Константинович	32 из 32	8	25%
52	Садыкова Виктория Робертовна	28 из 32	8	25%
53	Сагидуллин Мурад Денисович	32 из 32	6	18%
54	Ахмадуллина Карина Вадимовна	15 из 32	5	15%
55	Усманова Алиса Руслановна	14 из 32	5	15%

3 Факультет философии и социологии (ФФИС)

3.1 Направление подготовки 39.03.01 «Социология»

Группа 39.03.01_Социология

№ п/п	ФИО студента	Кол-во выполненных заданий	Кол-во правильно выполненных заданий	Процент правильно выполненных заданий
1	Даукаева Динара Ирековна	32 из 32	31	96%
2	Татаурова Наталья Игоревна	32 из 32	28	87%
3	Гудкова Мария Игоревна	32 из 32	27	84%
4	Смаков Тимур Сергеевич	32 из 32	27	84%
5	Усакова Валерия Владимировна	32 из 32	26	81%
6	Юсупханова Карина Руслановна	32 из 32	26	81%
7	Максимова Эльвина Наилевна	32 из 32	24	75%
8	Агзамова Жасмин Рустемовна	32 из 32	22	68%
9	Зубаирова Рината Раисовна	30 из 32	22	68%
10	Лукманова Диана Ирековна	31 из 32	22	68%
11	Нуркаева Алия Ильдаровна	32 из 32	22	68%
12	Косенко Светлана Алексеевна	31 из 32	21	65%
13	Минеев Назар Ринатович	32 из 32	21	65%
14	Нигматьянова Алина Ирековна	32 из 32	20	62%
15	Сахаутдинова Аделина Флюоровна	32 из 32	20	62%
16	Швин Диана Даниловна	32 из 32	20	62%
17	Янышева Лейла Ахмадовна	32 из 32	20	62%
18	Ахтямова Камила Филюзовна	32 из 32	19	59%
19	Логачева Элеонора Александровна	30 из 32	19	59%
20	Макарова Кристина Сергеевна	31 из 32	19	59%
21	Рекена Виолетта Хосеевна	31 из 32	19	59%
22	Топор Анна Юрьевна	32 из 32	19	59%
23	Муратова Дана Рустемовна	32 из 32	18	56%
24	Садретдинова Дарина Радиковна	32 из 32	17	53%
25	Каримова Василя Ахтямовна	26 из 32	15	46%
26	Хужахметов Айман Азаматович	32 из 32	6	18%

3.2 Направление подготовки 41.03.04 «Политология»

Группа 41.03.04_Политология

№ п/п	ФИО студента	Кол-во выполненных заданий	Кол-во правильно выполненных заданий	Процент правильно выполненных заданий
1	Зибарева Дана Витальевна	32 из 32	29	90%
2	Ступин Дмитрий Александрович	32 из 32	29	90%
3	Денисламова Зарина Исламовна	32 из 32	26	81%
4	Миннихметова Азалия Азатовна	32 из 32	25	78%

№ п/п	ФИО студента	Кол-во выполненных заданий	Кол-во правильно выполненных заданий	Процент правильно выполненных заданий
5	Латыпова Камилла Ильнуровна	32 из 32	24	75%
6	Минушева Рузанна Ильдаровна	32 из 32	24	75%
7	Петрова Анастасия Сергеевна	32 из 32	24	75%
8	Гафиатуллин Марсель Русланович	32 из 32	23	71%
9	Максютов Тимур Эдуардович	32 из 32	23	71%
10	Малицкая Дарья Евгеньевна	32 из 32	22	68%
11	Насретдинова Илина Ильдусовна	32 из 32	21	65%
12	Фазлутдинова Аделя Раисовна	32 из 32	20	62%
13	Гиниатуллина Софья Аркадьевна	32 из 32	19	59%
14	Хурматуллина Дарина Айратовна	32 из 32	19	59%
15	Ахмадуллина Аделина Ильвировна	30 из 32	18	56%
16	Хаматдинов Артём Альбертович	32 из 32	14	43%

3.3 Направление подготовки 42.03.01 «Реклама и связи с общественностью»

Группа 42.03.01_РиСО

№ п/п	ФИО студента	Кол-во выполненных заданий	Кол-во правильно выполненных заданий	Процент правильно выполненных заданий
1	Лаврентьев Виталий Андреевич	32 из 32	25	78%
2	Хлестов Дмитрий Маратович	32 из 32	25	78%
3	Леванда Елизавета Владимировна	32 из 32	24	75%
4	Бикташова Айгуль Анфазовна	32 из 32	23	71%
5	Молчанов Глеб Алексеевич	32 из 32	23	71%
6	Сюндюкова Эмилия Руслановна	32 из 32	23	71%
7	Байрамгулова Лейла Нургалиевна	32 из 32	22	68%
8	Ермолаева Ольга Евгеньевна	31 из 32	22	68%
9	Камаева Рената Александровна	32 из 32	22	68%
10	Мельникова Екатерина Сергеевна	32 из 32	22	68%
11	Рахматуллина Алина Веннуровна	32 из 32	22	68%
12	Барашкова Ангелина Витальевна	32 из 32	21	65%
13	Вершкова Елена Сергеевна	32 из 32	20	62%
14	Габдуллина Карина Ильдаровна	32 из 32	20	62%
15	Можина Эльвина Юрьевна	32 из 32	20	62%
16	Ямщикова Анастасия Артемовна	32 из 32	20	62%
17	Байбулатов Эмиль Венерович	32 из 32	19	59%
18	Соколова Евгения Александровна	32 из 32	19	59%
19	Трофимова Надежда Владимировна	31 из 32	19	59%
20	Батисова Ильгиза Ильшатовна	32 из 32	18	56%
21	Гиндуллина Алсу Ильмировна	32 из 32	18	56%
22	Юмадилова Анжелика Рафаэлевна	31 из 32	18	56%
23	Садыкова Амина Кадировна	32 из 32	17	53%
24	Исламова Алияна Иршатовна	32 из 32	16	50%
25	Сакаев Ильнар Ильнурович	29 из 32	16	50%

№ п/п	ФИО студента	Кол-во выполненных заданий	Кол-во правильно выполненных заданий	Процент правильно выполненных заданий
26	Риянова Аделина Дамировна	32 из 32	15	46%
27	Спиридонова София Ярославна	31 из 32	14	43%
28	Павельева Полина Андреевна	32 из 32	12	37%
29	Сошников Николай Сергеевич	32 из 32	12	37%
30	Тагиров Тимур Азаматович	32 из 32	10	31%
31	Решетникова Милена Кирилловна	32 из 32	8	25%
32	Сагитова Галия Зулфатовна	30 из 32	8	25%

3.4 Направление подготовки 51.03.01 «Культурология»

Группа 51.03.01_Культ.-гия

№ п/п	ФИО студента	Кол-во выполненных заданий	Кол-во правильно выполненных заданий	Процент правильно выполненных заданий
1	Евстифеева Анна Андреевна	32 из 32	26	81%
2	Зонова Дарья Андреевна	32 из 32	26	81%
3	Мухамадеева Дилара Азатовна	32 из 32	26	81%
4	Тулгаева Аделина Александровна	32 из 32	26	81%
5	Шамова Элина Анваровна	32 из 32	25	78%
6	Ахметгареев Артур Азатович	32 из 32	24	75%
7	Трофимова Екатерина Владимировна	32 из 32	24	75%
8	Вакилова Диана Шахсадиновна	32 из 32	23	71%
9	Григорьева София Юрьевна	32 из 32	23	71%
10	Калимуллина Милена Рустемовна	32 из 32	23	71%
11	Климантова Владлена Владиславовна	32 из 32	23	71%
12	Салихова Илюза Тагировна	32 из 32	23	71%
13	Биктеева Камилла Дамировна	32 из 32	22	68%
14	Марусенко Мария Александровна	32 из 32	22	68%
15	Григорьева Алина Евгеньевна	32 из 32	21	65%
16	Кочкина Александра Владимировна	32 из 32	21	65%
17	Погорелова Мария Александровна	29 из 32	21	65%
18	Нургалиева Ляйсан Глусовна	32 из 32	19	59%
19	Салишева Дарья Александровна	32 из 32	18	56%
20	Хусаинова Милена Фаритовна	31 из 32	18	56%
21	Шаймарданова Камилла Ралифовна	32 из 32	18	56%
22	Ишкулаева Анастасия Юрьевна	32 из 32	17	53%
23	Сатыева Ангелина Радиковна	32 из 32	17	53%
24	Гайнуллин Тимур Рафитович	32 из 32	16	50%
25	Кашкина Ксения Олеговна	32 из 32	16	50%
26	Михайленко Татьяна Сергеевна	30 из 32	14	43%
27	Зубкова Кристина Петровна	32 из 32	9	28%

Приложение 2. Представление обобщенных результатов диагностического тестирования студентов первого курса

Обращаем Ваше внимание на то, что данное приложение содержит описание модели с примером графических форм анализа результатов тестирования. *Данные примеры не относятся к результатам тестирования студентов Вашего вуза.*

Для оценки качества подготовки студентов-первокурсников результаты диагностического тестирования представлены в формах, удобных для принятия организационных и методических решений:

- гистограммы плотности распределения результатов;
- диаграммы ранжирования факультетов вуза по доле студентов, преодолевших пороговые значения выполнения тестовых заданий (в процентах);
- диаграммы ранжирования направлений подготовки факультетов по доле студентов, преодолевших определенные пороговые значения выполнения тестовых заданий (в процентах);
- карты коэффициентов решаемости тестовых заданий по темам;
- рейтинг-листы.

Гистограмма плотности распределения результатов. Этот вид представления результатов используется для характеристики плотности распределения результатов по проценту набранных баллов. Каждый столбик на гистограмме (рисунок 1) показывает долю студентов, результаты которых лежат в данном 5-процентном интервале. По гистограмме определяется характер распределения результатов для данной группы тестируемых и могут быть выделены подгруппы студентов с различным качеством подготовки. При хороших результатах гистограмма должна быть смещена в сторону высоких процентов выполненных заданий (т.е. большинство результатов – выше 70%) для группы студентов.

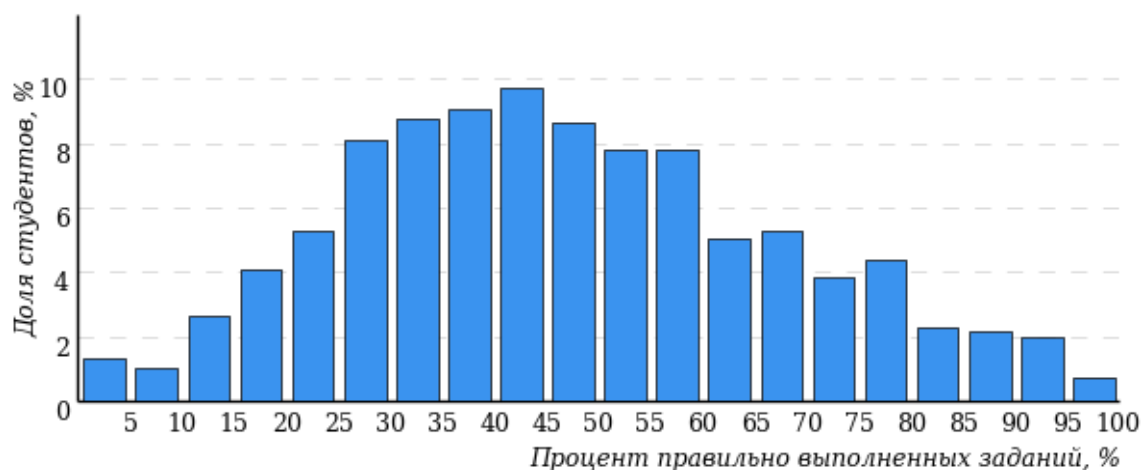


Рисунок 1 – Гистограмма плотности распределения результатов диагностического тестирования

Гистограмма плотности распределения результатов диагностического тестирования представлена как для факультета, так и для отдельной образовательной программы. Ниже гистограммы дается таблица разбиения плотности результатов по выделенным интервалам.

Процент правильно выполненных заданий	Доля студентов
[80%-100%]	7%
[60%-80%)	19%
[40%-60%)	34%
[0%-40%)	40%
Всего	100%

Диаграммы ранжирования факультетов вуза (направлений подготовки факультета) по доле студентов, преодолевших пороговые значения в выполнении тестовых заданий, показывают процент студентов, правильно выполнивших определенную часть тестовых заданий (рисунок 2). Пороговыми значениями выбраны границы интервалов разбиения плотности распределения данных по проценту набранных баллов. Разбиение плотности результатов проводится по 4-м интервалам (до 40%, от 40% до 60%, от 60% до 80% и от 80% и выше).

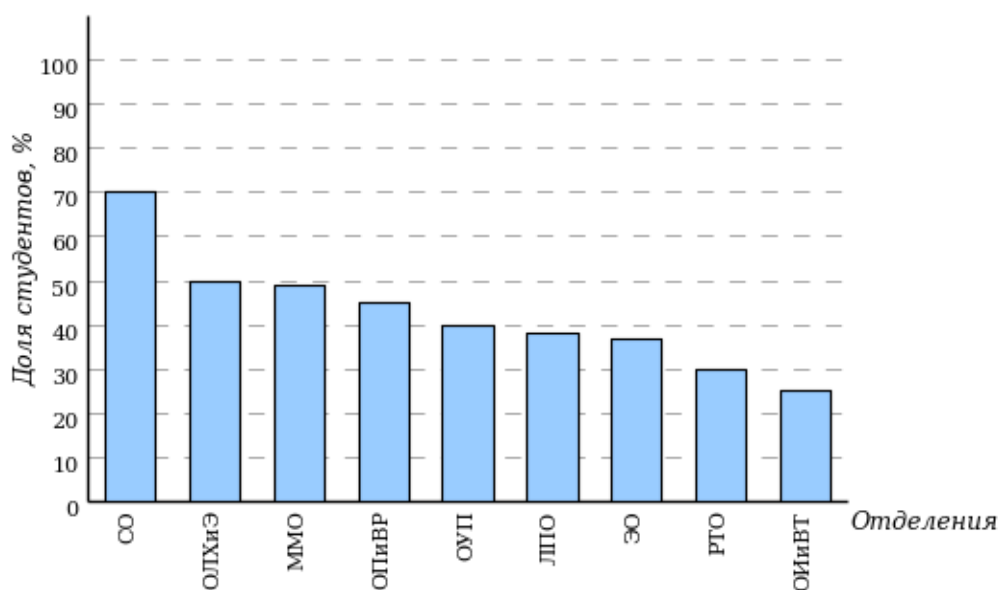
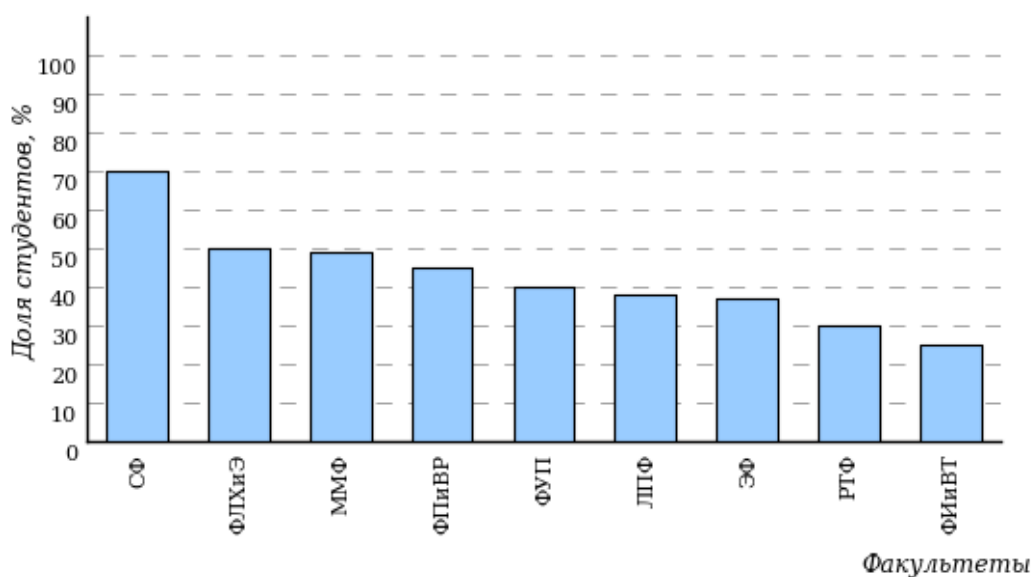


Рисунок 2 – Диаграмма ранжирования факультетов по проценту студентов, правильно выполнивших от 40% до 60% тестовых заданий

Карта коэффициентов решаемости заданий по темам. Этот график (рисунок 3) предназначен для содержательного анализа качества подготовки студентов по контролируемым темам дисциплины.

По вертикальной оси отложены значения коэффициентов решаемости заданий, номера которых указаны по горизонтальной оси.

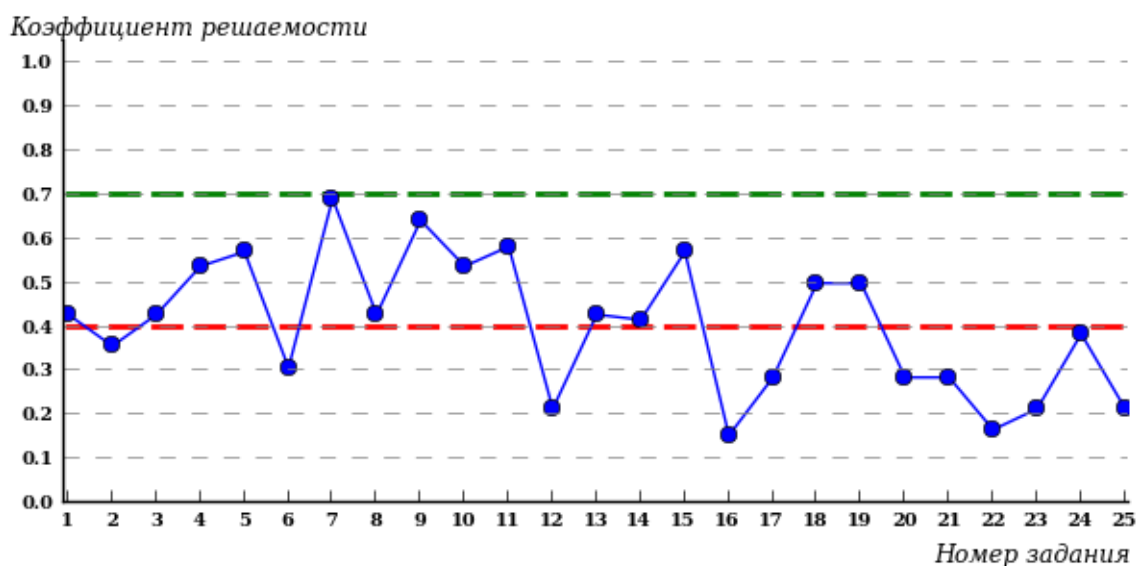


Рисунок 3 – Карта коэффициентов решаемости тестовых заданий

Значения коэффициентов решаемости для заданий рассчитываются как отношение числа студентов, решивших задание по данной теме, к общему числу участников педагогических измерений.

Для данной выборки студентов при анализе результатов тестирования по карте коэффициентов решаемости можно придерживаться следующей классификации: легкие задания – коэффициент решаемости от 0,7 до 1,0; задания средней трудности – коэффициент решаемости от 0,4 до 0,7; трудные задания – коэффициент решаемости менее 0,4.

Рейтинг-листы представляют собой списки студентов с указанием процента правильно выполненных заданий диагностического теста.

Результаты диагностического тестирования обработаны
в Научно-исследовательском институте
мониторинга качества образования

424000, Республика Марий Эл, г. Йошкар-Ола, ул. Я. Эшпая, д. 155.

Телефон: 8 (8362) 42-24-68.

Email: nii.mko@yandex.ru.

Портал: www.i-exam.ru.

Ждем Ваших предложений!

2022 г.